

30 Jahre

DIAMANTWERKZEUGE UND  MASCHINEN

INDIAM



Produktkatalog & Preisliste
Gültig ab 02/2024

INDIAM Diamantwerkzeuge GmbH
Karl-Kuhn-Str. 14

D- 55543 Bad Kreuznach

Phone: + 49[0]671/75050

Fax: +49[0]671/75040

e-mail: info@indiam-diamantwerkzeuge.de

www.indiam-diamantwerkzeuge.de

© by INDIAM Diamantwerkzeuge GmbH



Wir bieten Ihnen ein umfangreiches Sortiment an Diamantwerkzeugen sowie Maschinen für den professionellen Einsatz. Rufen Sie uns einfach an, wir beraten sie gerne!



+49 (0) 671-75050



+49 (0) 671-75040



info@indiam.de

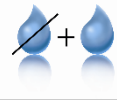


www.indiam.de

	Inhaltsverzeichnis	Katalogseite
	Diamantwerkzeuge für	
I	Fugenschneider / Motortrennschleifer Asphalt	4 - 7
	Fugenschneider / Motortrennschleifer Beton, Granit, Klinker, Natursteine etc.	8 - 13
	Fugenschneider / Motortrennschleifer Frischbeton	14
	Rillenfräser Beton	15
	Rillenfräser Asphalt	7
	Fasenfräser 90°	16; 33
	Fugenbürsten	26
	Partnerring / Root-Cut	25; 26
II	Tischsäge	8 - 11; 21 - 24
III	Blocksteinsäge	17
	Baukreissäge	26
IV	Winkelschleifer / Bodenschleifmaschine	18 - 23
	Anfaser für Kunststoffrohre	23
	Schleifteller	27 – 32
	Schleifteller Bodenschleifbearbeitung	35 – 38
	V-Fräser 45° + 90°	33
	Mauernutfräser	33
	Fugen- und Rissefräser / Fasenfräser 45° einseitig	33 - 34
	Schleifplatten / Schleifpads für Schleifmaschinen	39 – 50
V	Natursteinbearbeitung	24
VI	Elektro-Fugenschneider / Wandsäge	8 - 12; 25
VII	Bohrsegmente	51
	Bohrkronen	53 – 55
	Trockenbohrkronen	56 – 58
	Ringgesinterte Bohrkronen	59
	Fliesenbohrer, Fliesenfräser	60
	Steckdosenbohrer	61
	Bohrzubehör	62
	Staubabsaugung / Verlängerungen	63
VIII	Steintrennmaschinen	64
	Brückensägen	65
	Motor-Trennschleifer u. Fugenschneider	66 – 67
	INDIAM Kernbohrgeräte	68 – 70
IX	Legende	70
	Informationen	71
	Verkaufs-, Lieferungs- und Zahlungsbedingungen	72 - 73

[DIAMANTTRENNSCHEIBE BASIC ASPHALT LASER] 

- Einsatzbereich: Asphalt, abrasiver Beton etc.
- Maschinen: max. 15 KW
- überdurchschnittliche Standzeit




Ø MM	BOHRUNG MM	SEGMENT ABMESSUNG MM	SEGMENT ANZAHL	KERNSTÄRKE MM	PREIS €
300	20/22,2/25,4	40 x 3,2 x 10	18	1,8	
350	20/25,4	40 x 3,2 x 10	21	2,2	
400	25,4	40 x 3,4 x 10	24	2,2	
450	25,4	40 x 3,6 x 10	25	2,5	
500	25,4	40 x 3,8 x 10	30	2,5	
600	25,4	40 x 4,2 x 10	36	3,0	
700	25,4	40 x 4,6 x 10	42	3,5	
800	25,4	40 x 4,6 x 10	49	3,5	

[DIAMANTTRENNSCHEIBE ASPHALT-LASER E 10] 

MIT PATENTIERTEN 11MM SCHMIEDESEGMENTEN BIS Ø600MM

- Einsatzbereich: Asphalt, abrasive Materialien etc.
- Maschinen: max. 30 KW
- gute Standzeit



Ø MM	BOHRUNG MM	SEGMENT ABMESSUNG MM	SEGMENT ANZAHL	KERNSTÄRKE MM	PREIS €
300	20/22,2/25,4	40 x 2,8 x 11	18	1,8	
350	20/25,4	40 x 3,0 x 11	21	2,2	
400	20/25,4	40 x 3,2 x 11	24	2,2	
450	25,4	40 x 3,6 x 11	25	2,2	
500	25,4	40 x 3,6 x 11	30	2,5	
600	25,4	40 x 3,6 x 11	35	2,8	
650	25,4	40 x 4,2 x 10	42	3,0	
700	25,4	40 x 4,6 x 10	45	3,5	
750	25,4	40 x 4,6 x 10	45	3,5	
800	25,4	40 x 4,8 x 10	52	3,5	
900	25,4	40 x 5,0 x 10	56	3,5	

ANDERE BOHRUNGEN GEGEN AUFPREIS MÖGLICH. ¹


¹ Preis in EURO per Stück, ab Lager zuzüglich MwSt. Es gelten unsere allgemeinen Verkaufs- und Lieferbedingungen.

[DIAMANTTRENNSCHEIBE ASPHALT-LASER S13]



MIT PATENTIERTEN 13 MM SCHMIEDESEGMENTEN

- Einsatzbereich: Asphalt, abrasive Materialien etc.
- Maschinen: max. 20 KW
- sehr gute Standzeit

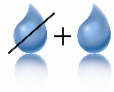


Ø MM	BOHRUNG MM	SEGMENT ABMESSUNG MM	SEGMENT ANZAHL	KERNSTÄRKE MM	PREIS €
300	20/22,2/25,4	40 x 2,8 x 13	18	1,8	
350	20/25,4	40 x 3,2 x 13	21	2,2	
400	25,4	40 x 3,2 x 13	24	2,2	
450	25,4	40 x 3,6 x 13	25	2,5	
500	25,4	40 x 3,6 x 13	30	2,5	
600	25,4	40 x 4,0 x 13	35	3,0	

[DIAMANTTRENNSCHEIBE PROFI-ASPHALT ASS]



- Einsatzbereich: Asphalt, abrasive Materialien etc.
- Maschinen: 15 - 45 KW
- hohe Standzeit

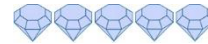


Ø MM	BOHRUNG MM	SEGMENT ABMESSUNG MM	KERNSTÄRKE MM	SEGMENT ANZAHL	PREIS €
600	25,4/35	40 x 4,0 x 10	2,8	35/3	
700	25,4/35	40 x 4,6 x 10	3,5	40/5	
750	25,4/35	40 x 4,6 x 10	3,5	42/5	
800	25,4/35	40 x 4,6 x 10	3,5	45/5	
900	25,4/35	40 x 4,6 x 10	3,5	46/5	
1000	25,4/35	40 x 4,6 x 10	3,5	56/5	
1200	25,4/35	40 x 4,6 x 10	3,5	68/8	


ANDERE BOHRUNGEN GEGEN AUFPREIS MÖGLICH. ¹

¹ Preis in EURO per Stück, ab Lager zuzüglich MwSt. Es gelten unsere allgemeinen Verkaufs- und Lieferbedingungen.

[DIAMANTTRENNSCHEIBE SUPRA-ASPHALT S (H)]



- Einsatzbereich: Asphalt, abrasive Materialien etc.
- Maschinen: <40 – 90 KW (**empfohlen für leistungsstarke Fugenschneider**)
- extrem hohe Standzeit



Ø MM	SEGMENT ABMESSUNG MM	KERNSTÄRKE MM	SEGMENT ANZAHL	PREIS €
350	40 x 4,5 x 12		24	
600	40 x 3,6 (4,0), (4,6),(4,8) x 12		40	
650	40 x 4,8 x 12		35	
700	40 x 3,6 (4,8) x 12		46	
800	40 x 4,8 x 12		52	
900	40 x 4,8 x 12		60	
1000	40 x 4,8 x 12		68	
1200	40 x 4,8x 12		78	

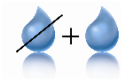
HOCHLEISTUNGS-DIAMANTTRENNSCHEIBE EMPFOHLEN FÜR DIENSTLEISTUNGSUNTERNEHMEN

ANDERE BOHRUNGEN GEGEN AUFPREIS MÖGLICH. ¹

¹ Preis in EURO per Stück, ab Lager zuzüglich MwSt. Es gelten unsere allgemeinen Verkaufs- und Lieferbedingungen.

[RILLENFRÄSER ASPHALT PREMIUM] 

- Einsatzbereich: Asphalt, abrasive Materialien etc.
- Maschinen: 4 – 15 KW
- gute Standzeit



Laser
 geschweisst 



BREITE MM	BELAGHÖHE MM	Ø 300 PREIS €	Ø 350 PREIS €
6,0	7,0		
8,0	7,0/10		
10,0	7,0/10		
12,0	7,0/10		
15,0	10		
20,0	10		

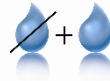
ANDERE BOHRUNGEN GEGEN AUFPREIS MÖGLICH. ¹

¹ Preis in EURO per Stück, ab Lager zuzüglich MwSt. Es gelten unsere allgemeinen Verkaufs- und Lieferbedingungen.

[DIAMANTTRENNSCHEIBE TURBO-LASER E10]



- Einsatzbereich: Beton/Stahlbeton, Natursteine, allgemeine Baumaterialien
- Maschinen: 2 – 10 KW
- überdurchschnittliche Standzeit, schnittfreudig

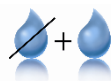


Ø MM	BOHRUNG MM	BELAG ABMESSUNG MM	SEGMENT ANZAHL TURBOSEGMENT	PREIS €
300	20/22,2/25,4	40 x 2,8 x 10	22	
350	20/25,4/30	40 x 3,0 x 10	24	
400	25,4	40 x 3,2 x 10	28	
450	25,4	40 x 3,6 x 10	32	
500	25,4	40 x 3,6 x 10	40	

[DIAMANTTRENNSCHEIBE BASIC-BETON]



- Einsatzbereich: Beton (auch armiert), Granit, allgemeine Baumaterialien
- Maschinen: 2 - 15 KW
- überdurchschnittliche Standzeit, sehr schnittfreudig

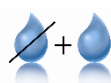


Ø MM	BOHRUNG MM	SEGMENT ABMESSUNG MM	SEGMENT ANZAHL	KERNSTÄRKE MM	PREIS €
300	20/22,2/25,4	40 x 2,8 x 11	21	1,8	
350	20/25,4	40 x 3,0 x 11	24	2,2	
400	25,4	40 x 3,2 x 11	26	2,2	
450	25,4	40 x 4,0 x 11	25	2,5	
500	25,4	40 x 4,0 x 11	30	2,5	
600	25,4/35	40 x 4,0 x 11	36	2,8	
650	25,4/35	40 x 4,0 x 11	36	2,8	
700	25,4/35	40 x 4,0 x 11	40	3,0	
800	25,4/35	40 x 4,0 x 11	45	3,0	
900	25,4/35	40 x 4,6 x 11	52	3,5	
1000	25,4/35	40 x 4,6 x 11	52	3,5	

[DIAMANTTRENNSCHEIBE TURBO-G 15]



- Einsatzbereich: Beton, Betonprodukte, Klinker etc.
- Maschinen: 2 – 7 KW
- überdurchschnittliche Standzeit
- direktgesintert



Ø MM	BOHRUNG MM	BELAG ABMESSUNG MM	SEGMENT ANZAHL TURBOSEGMENT	PREIS €
350	20/25,4	40 x 3,4 x 15	24	

ANDERE BOHRUNGEN GEGEN AUFPREIS MÖGLICH. ¹

¹ Preis in EURO per Stück, ab Lager zuzüglich MwSt. Es gelten unsere allgemeinen Verkaufs- und Lieferbedingungen.

[DIAMANTTRENNSCHEIBE TURBO-LASER S10] 

- Einsatzbereich: Beton/Stahlbeton, Klinker, Granit etc.
- Maschinen: 2 – 15 KW
- überdurchschnittliche Standzeit, sehr schnittfreudig



Ø MM	BOHRUNG MM	BELAG ABMESSUNG MM	SEGMENT ANZAHL TURBOSEGMENT	PREIS €
300	20/22,2/25,4	40 x 2,8 x 10	22	
350	20/25,4	40 x 3,2 x 10	24	
400	20/25,4	40 x 3,2 x 10	28	
450	25,4	40 x 3,4 x 10	32	
500	25,4	40 x 3,6 x 10	40	
600	25,4	40 x 4,2 x 10	42	
700	25,4	40 x 4,8 x 10	42	
800	25,4	40 x 4,8 x 10	52	
900	25,4	40 x 4,8 x 10	60	
1000	60/35/25,4	40 x 4,8 x 10	60	

[DIAMANTTRENNSCHEIBE PREMIUM BETON MULTIDRIVE] 

MIT PATENTIERTEN 13 BZW. 17 MM SCHMIEDESEGMENTEN

- Einsatzbereich: Beton/Stahlbeton, Granit, Asphalt etc.
- Maschinen: 2 - 35 KW
- gute Standzeit, sehr schnittfreudig



Ø MM	BOHRUNG MM	SEGMENT ABMESSUNG MM	SEGMENT ANZAHL	BETON-PREMIUM PREIS €
300	20/22,2/25,4	40 x 2,8 x 13	18	
350	20/25,4/30	40 x 3,0 x 13	21	
400	20/25,4	40 x 3,2 x 13	24	
450	25,4	40 x 3,6 x 17	25	
500	25,4	40 x 3,6 x 17	30	
600	25,4	40 x 3,6 x 17	34	
700	25,4	40 x 3,6 x 17	40	
750	25,4	40 x 3,6 x 17	42	
800	25,4	40 x 4,6 x 17	45	
900	25,4	40 x 4,6 x 17	52	
1000	25,4	40 x 4,6 x 17	58	

ANDERE BOHRUNGEN GEGEN AUFPREIS MÖGLICH. ¹


¹ Preis in EURO per Stück, ab Lager zuzüglich MwSt. Es gelten unsere allgemeinen Verkaufs- und Lieferbedingungen.

[DIAMANTTRENNSCHEIBE MAKRO-LASER S]





Matrix-Segment-Technologie mit kontrolliert angeordneten Diamanten

- Einsatzbereich: Beton/Stahlbeton, Granit, harter Klinker etc.
- Maschinen: 2 – 20 KW
- sehr gute Standzeit, sehr schnittfreudig



Laser
geschweisst



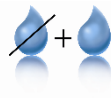
Ø MM	BOHRUNG MM	SEGMENT ABMESSUNG MM	SEGMENT ANZAHL	KERNSTÄRKE MM	PREIS €
300	20/25,4/30	40 x 3,0 x 12	21	2,0	
350	20/25,4/30	40 x 3,2 x 12	24	2,2	
400	20/25,4/30	40 x 3,5 x 12	28	2,2	
450	25,4	40 x 3,8 x 12	32	2,5	
500	25,4	40 x 4,2 x 12	36	2,5	
600	25,4	40 x 4,2 x 12	42	2,5	

[DIAMANTTRENNSCHEIBE PROFI-BETON]




MIT PATENTIERTEN 13 MM SCHMIEDESEGMENTEN

- Einsatzbereich: Beton/ Stahlbeton, Beton abrasiv
- Maschinen: 3 – 20 KW
- hohe Standzeit



Laser
geschweisst




Ø MM	BOHRUNG MM	SEGMENT ABMESSUNG MM	SEGMENT ANZAHL	KERNSTÄRKE MM	PREIS €
300	20/22,2/25,4	40 x 2,8 x 13	20	1,8	
350	20/25,4	40 x 3,0 x 13	24	2,2	
400	20/25,4	40 x 3,2 x 13	24	2,2	

[DIAMANTTRENNSCHEIBE MASTERCUT TURBO]



MIT PATENTIERTEN 17 MM TURBO-SCHMIEDESEGMENTEN

- **Super-Profi Qualität**
- Einsatzbereich: Beton (auch armiert), abrasive Granite etc.
- Maschinen: 3 – 15 KW
- sehr schnittfreudig, sehr hohe Standzeit, selbstkühlend, vibrationsarm



Laser
geschweisst




Ø MM	BOHRUNG MM	SEGMENT ABMESSUNG MM	SEGMENT ANZAHL TURBOSEGMENT	KERNSTÄRKE MM	PREIS €
300	20/22,2/25,4	40 x 2,8 x 17	19	2,0	
350	20/25,4/30	40 x 3,0 x 17	22	2,0	
400	20/25,4	40 x 3,2 x 17	26	2,2	

ANDERE BOHRUNGEN GEGEN AUFPREIS MÖGLICH. ¹

¹ Preis in EURO per Stück, ab Lager zuzüglich MwSt. Es gelten unsere allgemeinen Verkaufs- und Lieferbedingungen.

[DIAMANTTRENNSCHEIBE COOLRUNNER] 

- Einsatzbereich: Beton, Natursteine, Klinker, hartgebrannte Tonrohre etc.
- Maschinen: 2 – 5 KW
- überdurchschnittliche Standzeit, schneller und genauer Schnitt
- **Lochkern mit verstärktem Flansch**




Ø MM	BOHRUNG MM	BELAG ABMESSUNG MM	KERN	PREIS €
300	20/25,4	3,0 x 12	Turbo	
350	20/25,4	3,0 x 12	Turbo	

[DIAMANTTRENNSCHEIBE WHISPER-CUT] 

MIT PATENTIERTEN 13 MM SCHMIEDESEGMENTEN

- Einsatzbereich: Beton, Granit, Natursteine, etc.
- Maschinen: 2 – 7 KW
- sehr schnittfreudig, sehr gute Standzeit
- **SILENCIO-Kern (Leiseschnitt)**



Ø MM	BOHRUNG MM	SEGMENT ABMESSUNG MM	SEGMENT ANZAHL TURBOSEGMENT	PREIS € SILENCIO-KERN
300	20/25,4/30	40 x 3,0 x 13	18	
350	20/25,4/30	40 x 3,0 x 13	21	
400	20/25,4/30	40 x 3,2 x 13	24	

[DIAMANTTRENNSCHEIBE KLINKER SPEZIAL] 

MIT PATENTIERTEN 13 MM SCHMIEDESEGMENTEN

- Einsatzbereich: harter Klinker
- Maschinen: 2 – 10 KW
- sehr schnittfreudig, sehr gute Standzeit



Ø MM	BOHRUNG MM	SEGMENT ABMESSUNG MM	SEGMENT ANZAHL	KERNSTÄRKE MM	PREIS €
300	20/22,2/25,4	40 x 2,8 x 13	20	1,8	
350	20/25,4/30	40 x 3,0 x 13	24	2,2	

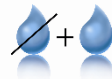

ANDERE BOHRUNGEN GEGEN AUFPREIS MÖGLICH. ¹

¹ Preis in EURO per Stück, ab Lager zuzüglich MwSt. Es gelten unsere allgemeinen Verkaufs- und Lieferbedingungen.

[DIAMANTTRENNSCHEIBE ALLCUT]
VACUUMBESCHICHTET



- Einsatzbereich: Faserzement, Bleche, Kunststoff, GFK, Sicherheitsglas etc.
- Maschinen: 2 - 7 KW
- gute Standzeit, sehr schnittfreudig




Ø MM	BOHRUNG MM	SEGMENT ABMESSUNG MM	SEGMENT ANZAHL	KERNSTÄRKE MM	PREIS €
300	20/22,2/25,4	43 x 3,1 x 3	20	1,8	
350	20/25,4	43 x 3,1 x 3	24	2,2	
400	25,4	43 x 3,3 x 3	28	2,5	

[DIAMANTTRENNSCHEIBE POWER-FE]



- Einsatzbereich: Baustahl (max. 30mm dick), Stahlblech, Eisen, Duktillguss etc.
- gute Standzeit



Laser
geschweisst



Ø MM	BOHRUNG MM	SEGMENT ABMESSUNG MM	SEGMENT ANZAHL KURZZAHNTECHNIK	KERNSTÄRKE MM	PREIS €
350	20/25,4	40 x 2,8 x 10	24	1,8	
400	20/25,4	40 x 3,2 x 10	28	2,2	


ANDERE BOHRUNGEN GEGEN AUFPREIS MÖGLICH. ¹

¹ Preis in EURO per Stück, ab Lager zuzüglich MwSt. Es gelten unsere allgemeinen Verkaufs- und Lieferbedingungen.

DIAMANTTRENNSCHEIBE SUPRA-BETON S (H)]



- Einsatzbereich: Altbeton (auch armiert)
- Maschinen: <40 - 100 KW (**empfohlen für leistungsstarke Fugenschneider**)
- extrem hohe Standzeit



Laser
geschweisst

Ø MM	SANDWICH SEGMENT ABMESSUNG MM	KERNSTÄRKE MM	SEGMENT ANZAHL	PREIS €
600	40 x 3,6, (4,0), (4,8) x 12		40	
700	40 x 3,6 (4,8) x 12		46	
800	40 x 4,8x 12		52	
900	40 x 4,8x 12		60	
1000	40 x 4,8x 12		68	
1200	40 x 4,8 x 12		78	

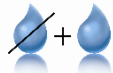
HOCHLEISTUNGS-DIAMANTTRENNSCHEIBE EMPFOHLEN FÜR DIENSTLEITUNGSUNTERNEHMEN

ANDERE BOHRUNGEN GEGEN AUFPREIS MÖGLICH. ¹

¹ Preis in EURO per Stück, ab Lager zuzüglich MwSt. Es gelten unsere allgemeinen Verkaufs- und Lieferbedingungen.


[DIAMANTTRENNSCHEIBE FB-H – FRISCHBETON] 

- Einsatzbereich: Frischbeton Industrie- und Hallenböden
- Maschinen: <7,5 - 30 KW
- hohe Standzeit

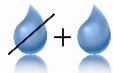



Laser
geschweisst

Ø MM	SEGMENT ABMESSUNG MM	KERNSTÄRKE MM	SEGMENT ANZAHL	PREIS €
350	40 x 3,2 x 10	2,0	24	
400	40 x 3,2 x 10	2,2	28	
450	40 x 3,2 x 10	2,2	32	
500	40 x 3,6 x 10	2,5	36	
600	40 x 4,4 x 10	3,2	42	
800	40 x 4,8 x 10	3,5	52	

[DIAMANTTRENNSCHEIBE FB-S – FRISCHBETON] 

- Einsatzbereich: Frischbeton Industrie- und Hallenböden
- Maschinen: <7,5 - 30 KW
- hohe Standzeit

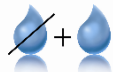



Laser
geschweisst

Ø MM	SEGMENT ABMESSUNG MM	KERNSTÄRKE MM	SEGMENT ANZAHL	PREIS €
350	40 x 3,2 x 12	2,2	25/3	

[DIAMANTTRENNSCHEIBE FB-A – FRISCHBETON] 

- Einsatzbereich: Frischbeton
- Maschinen: <15 - 30 KW (empfohlen für stärkere Fugenschneider)
- extrem hohe Standzeit



Laser
geschweisst



Ø MM	SEGMENT ABMESSUNG MM	KERNSTÄRKE MM	SEGMENT ANZAHL	PREIS €
350	40 x 3,2 x 10,5	2,2	25/3	
400	40 x 3,2 x 10,5	2,5	28/4	
450	40 x 3,6 x 10,5	2,5	32/4	

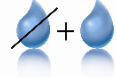
ANDERE BOHRUNGEN GEGEN AUFPREIS MÖGLICH. ¹

¹ Preis in EURO per Stück, ab Lager zuzüglich MwSt. Es gelten unsere allgemeinen Verkaufs- und Lieferbedingungen.

[RILLENFRÄSER BETON PREMIUM]



- Einsatzbereich: Beton
- Maschinen: 5 - 25KW
- gute Standzeit



Laser
 geschweisst

BREITE MM	BELAGHÖHE MM	Ø 300 PREIS €	Ø 350 PREIS €
4,5	10,0		
6,0	7,0		
8,0	10,0		
10,0	7,0/10,0		
12,0	7,0		
15,0	10,0		
20,0	10,0		

ANDERE BOHRUNGEN GEGEN AUFPREIS MÖGLICH. ¹





¹ Preis in EURO per Stück, ab Lager zuzüglich MwSt. Es gelten unsere allgemeinen Verkaufs- und Lieferbedingungen.

[FASENFRÄSER 90° (1 PAAR)] 

Hochleistungs-Fasenfräser zum 90° Anfasen von Dehnungsfugen in **Beton oder Asphalt**
Durch sehr enge Verzahnung, sehr saubere Fugenkanten

- Premium Ausführung für hervorragende Standzeit
- Einsatzbereich: Anfasen von Dehnungsfugen
- Maschinen: 11 - 50 KW





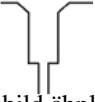
					
			(Fugenschnittbild ähnlich)		
Ø / BOHRUNG MM	SEGMENT ABMESSUNG MM	TRÄGERKÖRPER DICKE MM	SEGMENT ANZAHL	EINSATZBEREICH	PREIS €
280/25,4	24 x 9,5 x 25,4	je 7,5	2 x 25	Asphalt/Beton	

[FASENFRÄSER 90° SLIM LINE (1 PAAR)] 

Hochleistungs-Fasenfräser zum 90° Anfasen von Dehnungsfugen in **Beton oder Asphalt**
Durch sehr enge Verzahnung, sehr saubere Fugenkanten

- Slim line (schmalere Trägerkörper)
- Einsatzbereich: Anfasen von Dehnungsfugen
- Maschinen: 11 - 50 KW
- Möglichkeit In Kombination mit Rillenfräser d- 350mm



					
			(Fugenschnittbild ähnlich)	(Anwendungsbeispiel)	
Ø / BOHRUNG MM	SEGMENT ABMESSUNG MM	TRÄGERKÖRPER DICKE MM	SEGMENT ANZAHL	EINSATZBEREICH	PREIS €
280/25,4	40 x 9,5 x 25,4	je 5,3	2 x 18	Asphalt/Beton	

ANDERE BOHRUNGEN GEGEN AUFPREIS MÖGLICH. ¹

¹ Preis in EURO per Stück, ab Lager zuzüglich MwSt. Es gelten unsere allgemeinen Verkaufs- und Lieferbedingungen.

[DIAMANTTRENNSCHEIBE BSS] 

- Einsatzbereich: Kalksandstein, Poroton, Bimsstein, Sandstein, Betonprodukte in wechselndem Einsatz
- Maschinen: Blocksteinsägen bis 7,5 KW



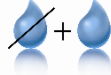
Ø MM	BOHRUNG MM	SEGMENT ABMESSUNG MM	SEGMENT ANZAHL	PREIS € NORMALKERN
625	60	40 x 4,0 x 10	38	
650	25,4	40 x 4,0 x 10	40	
700	60	40 x 4,4 x 10	43	
750	60	40 x 4,4 x 10	45	
800	60	40 x 4,4 x 10	48	
900	60/55	40 x 4,5 x 10	52	
1000	60	40 x 4,5 x 10	58	

ANDERE BOHRUNGEN GEGEN AUFFREIS MÖGLICH. ¹

¹ Preis in EURO per Stück, ab Lager zuzüglich MwSt. Es gelten unsere allgemeinen Verkaufs- und Lieferbedingungen.

[DIAMANTTRENNSCHEIBE BAU-UNI] 

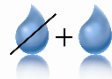
- Einsatzbereich: mittelharter Beton, allgemeine Baumaterialien
- preiswerte Diamanttrennscheibe, direktgesintert



Ø MM	BOHRUNG MM	SEGMENT ABMESSUNG MM	SEGMENT ANZAHL	KERNSTÄRKE MM	PREIS €
115	22,2	38 x 2,0 x 10	8	1,5	
125	22,2	37 x 2,0 x 10	9	1,5	
230	22,2	39 x 2,6 x 10	16	1,8	

[DIAMANTTRENNSCHEIBE TURBO-LASER – E10] 

- Einsatzbereich: mittelharter Beton, allgemeine Baumaterialien
- überdurchschnittliche Standzeit



Ø MM	BOHRUNG MM	SEGMENT ABMESSUNG MM	SEGMENT ANZAHL TURBOSEGMENT	PREIS €
115	22,2	31 x 2,0 x 10	9	
125	22,2	31 x 2,1 x 10	10	
150	22,2	31 x 2,4 x 10	12	
230	22,2	40 x 2,4 x 10	16	

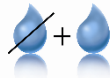
ANDERE BOHRUNGEN GEGEN AUFPREIS MÖGLICH. ¹

¹ Preis in EURO per Stück, ab Lager zuzüglich MwSt. Es gelten unsere allgemeinen Verkaufs- und Lieferbedingungen.

[DIAMANTTRENNSCHEIBE TURBO-LASER – S10 KL]



- Einsatzbereich: harter Beton, harte Natursteine, Klinker etc.
- gute Standzeit, sehr schnittfreudig



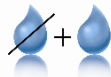
Ø MM	BOHRUNG MM	SEGMENT ABMESSUNG MM	SEGMENT ANZAHL TURBOSEGMENT	PREIS €
115	22,2	33 x 2,4 x 10	8	
125	22,2	33 x 2,1 x 10	9	
140	22,2	33 x 2,4 x 10	11	
150	22,2	32 x 2,4 x 10	12	
180	22,2	40 x 2,6 x 10	12	
230	22,2	40 x 2,6 x 10	15	

[DIAMANTTRENNSCHEIBE PREMIUM BETON MULTIDRIVE]



MIT PATENTIERTEN 13 MM SCHMIEDESEGMENTEN

- Einsatzbereich: Beton/Stahlbeton, Granit, allgemeine Baumaterialien
- Schnitffreudig, sehr guter Standzeit



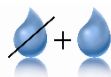

Ø MM	BOHRUNG MM	SEGMENT ABMESSUNG MM	SEGMENT ANZAHL	KERNSTÄRKE MM	PREIS €
115	22,2	35 x 2,4 x 13	8	1,5	
125	22,2	35 x 2,4 x 13	9	1,5	
125	X-Lock	40 x 2,4 x 13	9	1,5	
150	22,2	35 x 2,4 x 13	11	1,5	
180	22,2	35 x 2,4 x 13	13	1,5	
230	22,2	40 x 2,6 x 13	15	1,8	

[DIAMANTTRENNSCHEIBE PROFI-BETON]



MIT PATENTIERTEN 13 MM SCHMIEDESEGMENTEN

- Einsatzbereich: harter Beton/Stahlbeton, Betonerzeugnisse
- sehr gute Standzeit, extrem schnittfreudig



Ø MM	BOHRUNG MM	SEGMENT ABMESSUNG MM	SEGMENTANZAHL TURBOSEGMENT	KERN	PREIS €
125	22,2	42 x 2,4 x 13	9	Lochkern	
150	22,2	40 x 2,4 x 13	11	Lochkern	
230	22,2	43 x 2,6 x 13	15	Lochkern	

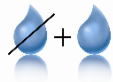
ANDERE BOHRUNGEN GEGEN AUFPREIS MÖGLICH. ¹

¹ Preis in EURO per Stück, ab Lager zuzüglich MwSt. Es gelten unsere allgemeinen Verkaufs- und Lieferbedingungen.

[DIAMANTTRENNSCHEIBE *MSF*]

MIT PATENTIERTEN 13 MM SCHMIEDESEGMENTEN 

- Einsatzbereich: Beton; Mauerwerk, dichter Kalksandstein etc.
- schnittfreudig, hohe Standzeit, selbstkühlend (keine Kühlpausen)
- verstärkter Kern, breitere Segmente
- besonders geeignet für Mauerschlitzzräsen



Laser
geschweisst

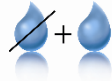


Ø MM	BOHRUNG MM	SEGMENT ABMESSUNG MM	SEGMENTANZAHL	KERNSTÄRKE MM	PREIS €
115	22,2	42 x 2,4 x 13	8	1,5	
125	22,2	40 x 2,6 x 13	9	1,8	
140	22,2	40 x 2,6 x 13	10	1,8	
150	22,2	40 x 2,6 x 13	11	1,8	
180	22,2	41 x 2,6 x 13	13	1,8	
200	22,2	43 x 2,6 x 13	14	1,8	
230	22,2	43 x 2,6 x 13	15	1,8	

[DIAMANTTRENNSCHEIBE *PROFI-GRANIT*]



- Einsatzbereich: harte Natursteine, harte Granite
- sehr schnittfreudig, hohe Standzeit



Laser
geschweisst

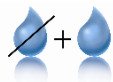


Ø MM	BOHRUNG MM	SEGMENT ABMESSUNG MM	SEGMENTANZAHL	KERNSTÄRKE MM	PREIS €
115	22,2	2,4 x 10	8	1,5	
125	22,2	2,4 x 10	9	1,5	
180	22,2	2,4 x 10	13	1,5	
230	22,2	2,6 x 10	16	1,8	

[DIAMANTTRENNSCHEIBE *POWER-FE*]



- Einsatzbereich: Baustahl (max. 30mm dick), Stahlblech, Eisen, Grauguss
- gute Standzeit



Laser
geschweisst




Ø MM	BOHRUNG MM	SEGMENT ABMESSUNG MM	SEGMENTANZAHL	KERNSTÄRKE MM	PREIS €
230	22,2	40 x 2,4 x 10	16	1,8	

ANDERE BOHRUNGEN GEGEN AUFPREIS MÖGLICH. ¹

¹ Preis in EURO per Stück, ab Lager zuzüglich MwSt. Es gelten unsere allgemeinen Verkaufs- und Lieferbedingungen.

[DIAMANTTRENNSCHEIBE COOLRUNNER] 

- Einsatzbereich: harter Beton, harte Natursteine, Klinker, Tonrohre etc.
- überdurchschnittliche Standzeit, schneller und genauer Schnitt
- Lochkern mit verstärktem Flansch



Ø MM	BOHRUNG MM	BELAG ABMESSUNG MM	KERN	PREIS €
115	22,2	2,0 x 12	Turbo	
125	22,2	2,0 x 12	Turbo	
230	22,2	2,4 x 12	Turbo	

[DIAMANTTRENNSCHEIBE TURBO DX] 1,3MM DICK 

- Einsatzbereich: hartgebrannte Fliesen, Feinsteinzeug, Granit etc.
- Massivkern mit verstärktem Flansch
- Sehr schnittfreudig + weniger Staub
- Premium Qualität



TAB	BOHRUNG MM	BELAG ABMESSUNG MM	KERN	PREIS €
115	22,2	1,3 x 10	Turbo	
125	22,2	1,3 x 10	Turbo	
125	X-Lock	1,3 x 10	Turbo	

[DIAMANTTRENNSCHEIBE TURBO SL] 1,2MM DICK 

- Einsatzbereich: hartgebrannte Fliesen, Granit, Feinsteinzeug, Klinker etc.
- Massivkern mit verstärktem Flansch
- Sehr schnittfreudig + weniger Staub
- Premium Qualität



Ø MM	BOHRUNG MM	BELAG ABMESSUNG MM	KERN	PREIS €
115	22,2	1,2 x 7	Turbo	
125	22,2	1,2 x 7	Turbo	
180	22,2/25,4/30	1,6 x 7	Turbo	
200	22,2/25,4/30	1,6 x 7	Turbo	
230	22,2/25,4/30	1,6 x 7	Turbo	
250	25,4/30	1,6 x 7	Turbo	
300	25,4/30	2,0 x 7	Turbo	
350	25,4/30	2,0 x 7	Turbo	

ANDERE BOHRUNGEN GEGEN AUFPREIS MÖGLICH. ¹

¹ Preis in EURO per Stück, ab Lager zuzüglich MwSt. Es gelten unsere allgemeinen Verkaufs- und Lieferbedingungen.

[DIAMANTTRENNSCHEIBE FL-ECO] 

- Einsatzbereich: Fliesen, Baumaterialien, „sehr preisgünstig“
- Maschinen: bis 3 KW



Ø MM	BOHRUNG MM	BELAG ABMESSUNG MM	KERNSTÄRKE MM	PREIS €
110	22,2	1,6 x 5	1,3	
125	22,2	1,7 x 5	1,3	
200	25,4	2,0 x 5	1,4	
230	22,2	2,0 x 5	1,4	

[DIAMANTTRENNSCHEIBE FV-H] 

- Einsatzbereich: Fliesen, Natursteine, Keramik, Feinsteinzeug etc.
- Maschinen: bis 3 KW
- schnellschneidend



Ø MM	BOHRUNG MM	BELAG ABMESSUNG MM	KERNSTÄRKE MM	PREIS €
115	22,2	1,6 x 7	1,2	
125	22,2	1,6 x 7	1,2	
150	22,2	1,6 x 7	1,2	
180	22,2/25,4	1,8 x 7	1,2	
200	25,4/30	2,0 x 7	1,2	
230	22,2	2,0 x 7	1,6	
250	25,4/30,0	2,2 x 7	1,6	
300	25,4/30,0	2,2 x 7	1,6	
350	25,4/30,0	2,4 x 7	1,8	

[DIAMANTTRENNSCHEIBE GALVANO] 

ELEKTROGALVANISCH BELEGT

- Einsatzbereich: Marmor, Travertin, Plexiglas, GFK-Rohr etc.



Ø MM	BOHRUNG MM	PREIS €
115	22,2	
125	22,2	
180	22,2/25,4/30	
230	22,2/25,4/30	
250	25,4/30	
300	20/25,4/30	
350	20/25,4/30	



ANDERE BOHRUNGEN GEGEN AUFPREIS MÖGLICH. ¹

¹ Preis in EURO per Stück, ab Lager zuzüglich MwSt. Es gelten unsere allgemeinen Verkaufs- und Lieferbedingungen.

[DIAMANTTRENNSCHEIBE ALLCUT] 

VACUUMBESCHICHTET

- Einsatzbereich: Faserzement, Bleche, Kunststoff, GFK, Sicherheitsglas etc.
- Maschinen: 1 - 3 KW
- gute Standzeit, sehr schnittfreudig

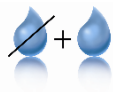


Ø MM	BOHRUNG MM	SEGMENT ABMESSUNG MM	SEGMENTANZAHL	KERNSTÄRKE MM	PREIS €
125	22,23	32 x 2,4 x 6	10	1,4	
230	22,2	40 x 2,6 x 6	16	1,6	

[DIAMANT-ANFASER DUO COMPLETE] 

VACUUMBESCHICHTET

- Einsatzbereich: Kunststoffrohr, GFK, CFK, Duktulguss etc.
- Maschinen: 1 - 5 KW



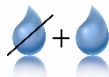
Ø MM	BOHRUNG MM	SEGMENT ABMESSUNG MM	SEGMENTANZAHL	KERNSTÄRKE MM	PREIS €
115	22,23	32 x 2,4 x 2	7		
125	22,23	32 x 2,4 x 2	8		
350	20/25,4	40 x 3,2 x 2	24		

ANDERE BOHRUNGEN GEGEN AUFPREIS MÖGLICH. ¹

¹ Preis in EURO per Stück, ab Lager zuzüglich MwSt. Es gelten unsere allgemeinen Verkaufs- und Lieferbedingungen.

[DIAMANTTRENNSCHEIBE PROFI-GRANIT] 

- Einsatzbereich: harte Natursteine, harte Granite, Gneis
- sehr schnittfreudig, hohe Standzeit



Laser
geschweisst



Ø MM	BOHRUNG MM	SEGMENT ABMESSUNG MM	SEGMENTANZAHL	KERNSTÄRKE MM	PREIS €
250	25,4/30	2,8 x 10	17	1,8	
300	25,4/30	2,8 x 10	20	1,8	
350	25,4/30	3,2 x 10	24	2,2	
400	25,4/30	3,2 x 10	28	2,2	

[DIAMANTTRENNSCHEIBE NATURSTEIN MARMOR] 

SANDWICH-KERN, SANDWICH-SEGMENTE AB Ø 300

- Einsatzbereich: Marmor



Ø MM	SEGMENT ABMESSUNG MM	BOHRUNG MM	SEGMENTANZAHL	BELAGHÖHE 10 MM PREIS €
250	40 x 2,8 x 7	25,4/30	17	
300	40 x 3,0 x 10	25,4/30	21	
350	40 x 3,0 x 10	25,4/30	25	
400	40 x 3,2 x 10	60	28	

BOHRUNGEN GEGEN AUFPREIS MÖGLICH. ¹

¹ Preis in EURO per Stück, ab Lager zuzüglich MwSt. Es gelten unsere allgemeinen Verkaufs- und Lieferbedingungen.

[WANDSÄGE WSV-PROFI] 
MIT PATENTIERTEN 20 MM SCHMIEDESEGMENTEN

- Einsatzbereich: Beton (auch armiert), Wandbeton
- Maschinen: bis 25 KW (Elektro, Hochfrequenz, hydraulisch)
- hohe Standzeit, sehr schnittfreudig

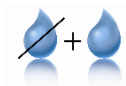


Laser
geschweisst




Ø MM	SEGMENT ABMESSUNG MM	SEGMENTANZAHL	PREIS €
600	46 x 5,1/4,9 x 20	36	
650	46 x 5,1/4,9 x 20	38	
700	46 x 4,8/4,6 x 20	40	
800	46 x 4,7/4,5 x 20	46	
900	46 x 4,7/4,5 x 20	48	
1000	46 x 4,5/4,3 x 20	52	
1200	46 x 4,5/4,3 x 20	62	
1500	46 x 4,5/4,3 x 20	76	
1600	46 x 4,5/4,3 x 20	80	

[PARTNERRING] 



Laser
geschweisst



Ø MM	SEGMENT ABMESSUNG MM	SEGMENT ANZAHL	EINSATZBEREICH	PREIS €
350	4,0 x 10	22	Beton/Kalksandstein	

INKL. ANTRIEBSROLLEN

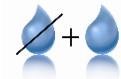
ANDERE BOHRUNGEN GEGEN AUFPREIS MÖGLICH. ¹

¹ Preis in EURO per Stück, ab Lager zuzüglich MwSt. Es gelten unsere allgemeinen Verkaufs- und Lieferbedingungen.

[TRENNSCHEIBE ROOT-CUT] 

Hartmetallbestückte Trennscheibe
Kein Schärpen und kein Reinigen erforderlich

- Einsatzbereich: Baumwurzeln im Erdbereich, Baumstämme, Kunststoff, Gummi etc.
- Maschinen: 2 – 10 KW
- Kein Abstumpfen im Erdbereich

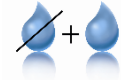


Ø MM	BOHRUNG MM	SEGMENT ABMESSUNG MM	SEGMENT ANZAHL	KERNSTÄRKE MM	PREIS €
300	20/25,4/30	6,4 x 10	25	--	
350	20/25,4/30	6,4 x 10	30	--	

[FUGENBÜRSTE] 

Rundbürste mit gezopftem Stahldraht

- Einsatzbereich: zum ausbürsten von Schnittfugen
- Maschinen: 2 – 10 KW



BOHRUNG MM	Ø BÜRSTEN	ZÖPFE ANZAHL	LIEFEREINHEIT	Ø 125 PREIS €	Ø 300 PREIS €
22,2	6/12	20	12		
22,2	12	20	12		
20/25,4	6/8/10	56	6		
20/25,4	12	56	6		

[BAUKREISSÄGEBLATT BKS-NAGELFEST] 

Hartmetall bestückt
geeignet für alle Tischkreissägen

- Einsatzbereich: Bau- und Schalhölzer auch mit Nägeln, Heraklithplatten, Gasbetonsteine, Dämmplatten, Kunststoffrohre etc.



Ø MM	BOHRUNG MM	ZÄHNE ANZAHL	KERNSTÄRKE MM	PREIS €
350	30	24	3,2	
400	30	36	3,2	
450	30	36	3,5	
500	30	36	4,2	
700	30	40	4,2	

ANDERE BOHRUNGEN GEGEN AUFPREIS MÖGLICH. ¹

¹ Preis in EURO per Stück, ab Lager zuzüglich MwSt. Es gelten unsere allgemeinen Verkaufs- und Lieferbedingungen.

[DIAMANT-SCHLEIFTELLER BASIC] 

- Einsatzbereich: Beton, Zement (grob Schleifen)
- Maschinen: Winkelschleifer, Schleifmaschinen mit Absaugung
- direktgesintert



Ø MM	BOHRUNG MM	GESAMTHÖH E MM	KÖRNUNG	TYP	PREIS €
115	22,2	22	30/40 (grob)	2-reihig	
125	22,2	22	30/40 (grob)	2-reihig	
180	22,2	25/30	30/40 (grob)	2-reihig	

[DIAMANT-SCHLEIFTELLER PRO] 

- Einsatzbereich: Beton, Natursteine oder abrasive Materialien
- Maschinen: Winkelschleifer, Schleifmaschinen mit Absaugung



Ø MM	BOHRUNG MM	GESAMTHÖH E MM	KÖRNUNG	TYP	PREIS €
50	M14	22	30/40 (grob)	1-reihig	
80	M14	22	30/40 (grob)	1-reihig	
100	22,2	22	30 (grob)	2-reihig	
115	22,2	22	30 (grob)	2-reihig	
125	22,2	22	30 (grob)	2-reihig	
125	22,2	22	16 (grob)	2-reihig	
175	22,2	30	30 (grob)	2-reihig	
180	22,2	22/25/30	30 (grob)	2-reihig	
230	22,2	46	30 (grob)	2-reihig	

[DIAMANT-SCHLEIFTELLER TURBO PRO] 

- Einsatzbereich: Naturstein, Beton, harte Materialien
- erhältlich in den Körnungen grob (K 30/40), mittel (K 60/70) u. fein (K 100/120)
- Maschinen: Winkelschleifer, Schleifmaschinen mit Absaugung



Ø MM	BOHRUNG MM	GESAMTHÖH E MM	KÖRNUNG	TYP	PREIS €
50	M14	22	grob	Turbobelag	
80	M14	22	grob	Turbobelag	
100	M14/22,2	22	grob/mittel/fein	Turbobelag	
125	22,2	22	grob/mittel/fein	Turbobelag	
180	22,2	22/30	grob	Turbobelag	

ANDERE BOHRUNGEN GEGEN AUFPREIS MÖGLICH. ¹

¹ Preis in EURO per Stück, ab Lager zuzüglich MwSt. Es gelten unsere allgemeinen Verkaufs- und Lieferbedingungen.

[DIAMANT-SCHLEIFTELLER IS1010]



- Einsatzbereich: Beton, Natursteine
- Maschinen: Winkelschleifer, Schleifmaschinen mit Absaugung
- direktgesintert



Ø / BOHRUNG MM	MASCHINE	GESAMTHÖH E MM	KÖRNUNG	TYP	PREIS €
125 / 22,2		22	30/40 (grob)	Lang- Kurzzahn	
148 / 19 + 5NL	passend für Hilti	22	30/40 (grob)	Lang- Kurzzahn	
180 / 22,2		30	30/40 (grob)	Lang- Kurzzahn	

[DIAMANT-SCHLEIFTELLER IS2010]



- Einsatzbereich: Beton, harte Oberflächen **oder** abrasive Materialien
- Maschinen: Winkelschleifer, Schleifmaschinen mit Absaugung



Ø / BOHRUNG MM	MASCHINE	GESAMTHÖH E MM	KÖRNUNG	TYP	PREIS €
125 / 22,2		22	30/40 (grob)	Lang- Kurzzahn	
125/28-23,5	Giraffe	22	30/40 (grob)	Lang- Kurzzahn	
130/25	Protool	22	30/40 (grob)	Lang- Kurzzahn	
148 / 19 + 5NL	passend für Hilti	22	30/40 (grob)	Lang- Kurzzahn	
175 / 22,2		22/25/30	30/40 (grob)	Lang- Kurzzahn	

[DIAMANT-SCHLEIFTELLER RED DROP]



- Einsatzbereich: Harter- bis sehr harter Beton, harte Oberflächen
- **Präzisionsgeschweißt**, die sicherste Art zu schleifen
- Maschinen: Winkelschleifer, Schleifmaschinen mit Absaugung

NEW



Laser
geschweisst

Ø / BOHRUNG MM	GESAMTHÖHE MM	KÖRNUNG	MASCHINEN	PREIS €
125 / 22,2	22	30 (grob)		
148 / 19	22	30 (grob)	passend für Hilti	
175 / 22,2	30	30 (grob)		

ANDERE BOHRUNGEN GEGEN AUFPREIS MÖGLICH. ¹

¹ Preis in EURO per Stück, ab Lager zuzüglich MwSt. Es gelten unsere allgemeinen Verkaufs- und Lieferbedingungen.

[DIAMANT-SCHLEIFTELLER PKD-4] 

- Einsatzbereich: Epoxidharz, Farbe, Beschichtungen, Kleberreste etc.
- zum Abschleifen von härteren Beschichtungen (aggressiv)
- Maschinen: Winkelschleifer, Schleifmaschinen mit Absaugung
- *Nicht für abrasive Materialien geeignet !*



Ø / BOHRUNG MM	PKD-ANZAHL	GESAMTHÖHE MM	KÖRNUNG	MASCHINEN	PREIS €
125 / 22,2	6	22	PKD		
130/25	6	22	PKD	passend für Festool	
148/19	6	22	PKD	passend für Hilti	
178 / 22,2	6	30	PKD		

[DIAMANT-SCHLEIFTELLER PKD-6] 

- Einsatzbereich: Epoxidharz, Farbe, Beschichtungen, Kleberreste etc.
- zum Abschleifen von dicken harten Beschichtungen (sehr aggressiv)
- Maschinen: Winkelschleifer, Schleifmaschinen mit Absaugung
- *Nicht für abrasive Materialien geeignet !*



Ø / BOHRUNG MM	PKD-ANZAHL	GESAMTHÖHE MM	KÖRNUNG	MASCHINEN	PREIS €
125 / 22,2	6	22	PKD		
148/19	6	22	PKD	passend für Hilti	
178 / 22,2	8	22	PKD		

[DIAMANT-SCHLEIFTELLER PKD-FX] 

- Einsatzbereich: Epoxidharz, Farbe, Beschichtungen, Kleberreste etc.
- feine PDS's geeignet für dünne Beschichtung u. universellem Einsatz
- Maschinen: Winkelschleifer, Schleifmaschinen mit Absaugung
- *Nicht für abrasive Materialien geeignet !*



Ø / BOHRUNG MM	PKD-ANZAHL	GESAMTHÖHE MM	KÖRNUNG	MASCHINEN	PREIS €
125 / 22,2	12	22	PKD		
178 / 22,2	18	22	PKD		

ANDERE BOHRUNGEN GEGEN AUFPREIS MÖGLICH. ¹

¹ Preis in EURO per Stück, ab Lager zuzüglich MwSt. Es gelten unsere allgemeinen Verkaufs- und Lieferbedingungen.

[DIAMANT-SCHLEIFTELLER BUTTERFLY] 

- Einsatzbereich: Beton, Beton abrasiv, Estrich etc.
- **Präzisionsgeschweißt**, die sicherste Art zu schleifen
- **Höchste Laufruhe**, dadurch schonend für die Maschine und mehr Standzeit



Laser
geschweisst



Ø / BOHRUNG MM	GESAMTHÖHE MM	MASCHINEN	SEGMENT ANZAHL	KÖRNUNG	PREIS €
115 / 22,2	22		5	25/30 (grob)	
125 / 22,2	22		6	25/30 (grob)	
150/19	22	passend für Hilti	7	25/30 (grob)	
180 / 22,2	22,5/30		8	25/30 (grob)	

[DIAMANT-SCHLEIFTELLER BUMERANG S] 

- Einsatzbereich: harter- bis sehr harter Beton, harte Materialien etc.
- **Präzisionsgeschweißt**, die sicherste Art zu schleifen
- **Ideal auch für leistungsschwächere Maschinen**
- **hoher Abtrag durch Reduktion der Schleifflächen**



Laser
geschweisst



Ø / BOHRUNG MM	GESAMTHÖHE MM	MASCHINEN	SEGMENT ANZAHL	KÖRNUNG	PREIS €
100/22,23	22		6	25/30 (grob)	
115 / 22,2	22		6	25/30 (grob)	
125 / 22,2	22		7	25/30 (grob)	
150/19	22	passend für Hilti	9	25/30 (grob)	
180/22,23	22,5/30		10	25/30 (grob)	

[DIAMANT-SCHLEIFTELLER Z E R O] 

- Einsatzbereich: Beton, harte Oberflächen (blau) **oder** Estrich etc.(schwarz)
- **Präzisionsgeschweißt**, die sicherste Art zu schleifen
- **Höchste Laufruhe**, dadurch schonend für die Maschine und mehr Standzeit



Laser
geschweisst



Ø / BOHRUNG MM	GESAMTHÖHE MM	MASCHINEN	SEGMENT ANZAHL	KÖRNUNG	PREIS €
100 / 22,2	22		8 [klein]	25/30 (grob)	
115 / 22,2	22		8 [klein]	25/30 (grob)	
125 / 22,2	22		8 [gross]	25/30 (grob)	
130 / 25	22	passend für Festool	8 [gross]	25/30 (grob)	
150 / 19	22	passend für Hilti	10 [gross]	25/30 (grob)	
180 / 22,2	22,5/30		10 [gross]	25/30 (grob)	

ANDERE BOHRUNGEN GEGEN AUFPREIS MÖGLICH. ¹

¹ Preis in EURO per Stück, ab Lager zuzüglich MwSt. Es gelten unsere allgemeinen Verkaufs- und Lieferbedingungen.

[DIAMANT-SCHLEIFTELLER Z E R O-EPOXI] 

- Einsatzbereich: dünne Beschichtungen, Kleber, Farbe etc.
- **Präzisionsgeschweißt**, die sicherste Art zu schleifen
- **Höchste Laufruhe**, dadurch schonend für die Maschine und mehr Standzeit



Laser
geschweisst



Ø / BOHRUNG MM	GESAMTHÖHE MM	MASCHINEN	SEGMENT ANZAHL SANDWICHSEGMENT	KÖRNUNG	PREIS €
100 / 22,2	22		8	25/30 (grob)	
125 / 22,2	22		8	25/30 (grob)	
150/19	22	passend für Hilti	10	25/30 (grob)	
180 / 22,2	22,5/30		12	25/30 (grob)	

[DIAMANT-SCHLEIFTELLER ARROW] 

- Einsatzbereich: Beton, Epoxidharz, Beschichtungen, Kleber, Farben etc.
- **Sehr hoher Abtrag**
- **Maschinen: Winkelschleifer, Schleifmaschinen mit Absaugung**



Ø / BOHRUNG MM	GESAMTHÖH E MM	MASCHINEN	SEGMENT ANZAHL	KÖRNUNG	PREIS €
125/22,2	22		6	16/18 (grob)	
150/19	22	passend für Hilti	7	16/18 (grob)	
180/22,2	30		8	16/18 (grob)	

[DIAMANT-SCHLEIFTELLER RAPTOR] 

- Einsatzbereich: Beschichtungen, Kleber, Farben etc.
- **Super-Profii Qualität**
- **Maschinen: Winkelschleifer, Schleifmaschinen mit Absaugung**



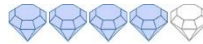
Ø / BOHRUNG MM	GESAMTHÖH E MM	MASCHINEN	SEGMENT ANZAHL	KÖRNUNG	PREIS €
125/22,2	19		8	30/40 (grob)	
148/19 + 5 NL	19	passend für Hilti	10	30/40 (grob)	
180/22,2	30		17	30/40 (grob)	

ANDERE BOHRUNGEN GEGEN AUFPREIS MÖGLICH. ¹

¹ Preis in EURO per Stück, ab Lager zuzüglich MwSt. Es gelten unsere allgemeinen Verkaufs- und Lieferbedingungen.

[DIAMANT-SCHLEIFTELLER RAFTER]

Mit PKD Splittanteil



- Einsatzbereich: Epoxidharz, Kleber, Bitumen, Farbreste etc.
- Maschine: Winkelschleifer, Schleifmaschinen mit Absaugung



Ø / BOHRUNG MM	GESAMTHÖHE MM	MASCHINEN	SEGMENT ANZAHL	KÖRNUNG	PREIS €
125/22,2	22		7	6 (sehr grob)	
150/19	22	passend für Hilti	7	6 (sehr grob)	
180/22,2	30		9	6 (sehr grob)	

[DIAMANT-SCHLEIFTELLER XPRO]



- Einsatzbereich: sehr harte Beton, harter-, dünner Beschichtung
- Patentierte Airflow Segmentierung
- Maschinen: Winkelschleifer, Schleifmaschinen mit Absaugung



Ø / BOHRUNG MM	GESAMTHÖH E MM	MASCHINEN	SEGMENT ANZAHL	KÖRNUNG	PREIS €
125/22,2	22		10	16 (grob)	
148/19 + 5 NL	22	passend für Hilti	12	16 (grob)	
180/22,2	30		12	16 (grob)	

[DIAMANT-SCHLEIFTELLER PLANO]

Vacuum-Doppelbeschichtung



- Abschleifen von Epoxidharz, Farbe, Anstriche, Kleber, Beton etc.
- Sehr hoher Abtrag
- Maschinen: Winkelschleifer, Schleifmaschinen mit Absaugung

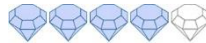


Ø MM	BOHRUNG MM	GESAMTHÖHE MM	TYP	PREIS €
125	22,2	22	Plano	
178	22,2	22	Plano	

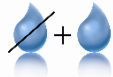
ANDERE BOHRUNGEN GEGEN AUFPREIS MÖGLICH. ¹

¹ Preis in EURO per Stück, ab Lager zuzüglich MwSt. Es gelten unsere allgemeinen Verkaufs- und Lieferbedingungen.

[DIAMANT-V-FRÄSER]



- Einsatzbereich: Beton, Estrich, Asphalt etc.
- Zum Ausschleifen von Rissen und Fugen
- Standardversion; direktgesintert
- Premiumversion: gelötet

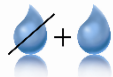


Ø MM	BOHRUNG MM	TYP	STANDARD PREIS €	PREMIUM PREIS €
102	22,2	V-Fräser 45°		
125	22,2	V-Fräser 45°		
125	22,2	V-Fräser 90°		
178	22,2	V-Fräser 45°		
178	22,2	V-Fräser 90°		
230	22,2	V-Fräser 45°		
230	22,2	V-Fräser 90°		

[DIAMANT-FASENFRÄSER EINSEITIG 45°]



- Einsatzbereich: Beton, Estrich, Asphalt etc.
- Zum 45° Anfasen von Fugen
- Auch als Paar verwendbar (Führungsscheibe möglich)

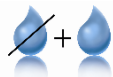


Ø MM	BOHRUNG MM	TYP	PREIS €
125	22,2	Fasenfräser 45° einseitig	

[DIAMANT-FUGENFRÄSER]



- Einsatzbereich: Fugenschnitte in Beton, Estrich, Mauerwerk etc.
- Besonders geeignet für Fugenfräsen

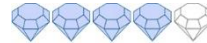


BREITE MM	BELAGHÖHE MM	BOHRUNG MM	Ø 115 PREIS €	Ø 125 PREIS €	Ø 150 PREIS €	Ø 180 PREIS €	Ø 230 PREIS €
4,5	6,0	22,2					
6,0	6,0 (10,0)	22,2					
8,0	6,0 (10,0)	22,2					
10,0	6,0 (10,0)	22,2					

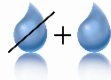
ANDERE BOHRUNGEN GEGEN AUFPREIS MÖGLICH. ¹

¹ Preis in EURO per Stück, ab Lager zuzüglich MwSt. Es gelten unsere allgemeinen Verkaufs- und Lieferbedingungen.

[DIAMANT-FUGEN- UND RISSEFRÄSER]



- Passend für **Dicorel** Risse-, Fugenfräser (Fugenbild ähnlich)
- Zum Ausschleifen von Rissen in Asphalt oder Beton

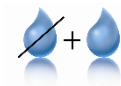


Ø / BOHRUNG MM	SEGMENTZAHL	SEGMENT ABMESSUNG MM	TYP CNF	PREIS € 4 SEITENFRÄSER	PREIS € 6 SEITENFRÄSER
150 / 25,4	30/32	20 x 5 x 6,2	Asphalt oder Beton		

[DIAMANT-FUGENFRÄSER FBH]



- Einsatz auf Bodenfräse zum **nachträglichen Einbau von Fußbodenheizungen**
- Typ rot mit **V-Segment** für besonders gute Arretierung der Schläuche



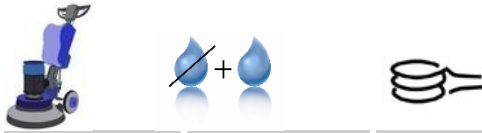
Ø / BOHRUNG MM	SEGMENTZAHL	SEGMENT ABMESSUNG MM	TYP FBH-A (B), (V)	PREIS €
130 / 22,23	12	22 x 17 x 12	(A) weicher Estrich (schwarz)	
130 / 22,23	12	22 x 17 x 12	(B) harter Estrich (silber)	
130 / 22,23	12	22 x 17 x 12	(V) weicher Estrich (rot)	

ANDERE BOHRUNGEN GEGEN AUFPREIS MÖGLICH. ¹

¹ Preis in EURO per Stück, ab Lager zuzüglich MwSt. Es gelten unsere allgemeinen Verkaufs- und Lieferbedingungen.

[DIAMANT-SCHLEIFTELLER BS] 

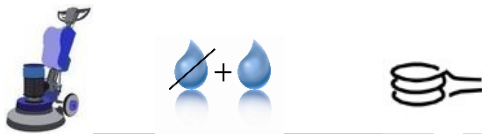
- Bodenschleifbearbeitung, fein Schleifen von Laufflächen
- Passend u.a. für Blastrac-, Impec-, Janser-Schleifmaschinen



Ø / BOHRUNG MM	SEGMENTZAH L	SEGMENT MM	KÖRNUNG	TYP	PREIS €
250 / 19	20	40 x 10 x 10	30/40 (grob)	grün (Universal)	
250 / 19	20	40 x 10 x 10	30/40 (grob)	gelb (Universal)	
250 / 19	20	40 x 10 x 10	30/40 (grob)	rot (harter Beton, Granit etc.)	
250 / 19	20	40 x 10 x 10	30/40 (grob)	silber (abrasive Materialien)	

[DIAMANT-SCHLEIFTELLER BS-P SPLITT] 

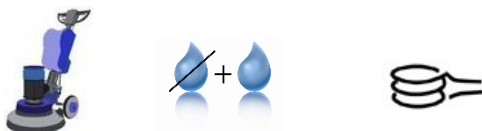
- Bodenschleifbearbeitung
- Einsatzbereich: thermoplastische Anstriche, Farbe, Epoxidharz etc.
- Passend u.a. für Blastrac-, Janser-Schleifmaschinen



Ø / BOHRUNG MM	SEGMENT ZAHL	SEGMENT	KÖRNUNG SEHR GROB	TYP	PREIS €
250/19	12	40 x 10 x 10	PKD- Splittanteil	BS-P	

[DIAMANT-SCHLEIFTELLER BS-TORNADO] 

- Bodenschleifbearbeitung
- Einsatzbereich: harter Beton, bis extrem harte Beschichtungen etc.
- Passend u.a. für Blastrac-, Janser-Schleifmaschinen



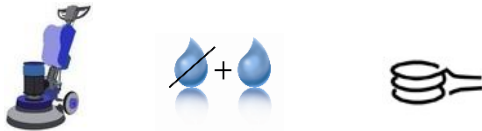

Ø / BOHRUNG MM	SEGMENT ZAHL	SEGMENT Ø	KÖRNUNG	TYP	PREIS €
250/19	64	10	30 (grob)	weiche Bindung	

ANDERE BOHRUNGEN GEGEN AUFPREIS MÖGLICH ¹

¹ Preis in EURO per Stück, ab Lager zuzüglich MwSt. Es gelten unsere allgemeinen Verkaufs- und Lieferbedingungen.

[DIAMANT-SCHLEIFTELLER BS-EPO] 

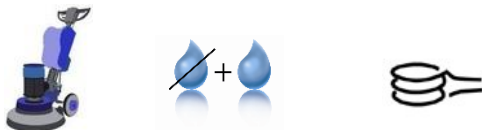
- Bodenschleifbearbeitung
- Einsatzbereich: thermoplastische Anstriche, Farbe, Epoxidharz etc.
- Passend u.a. für Blastrac-, Janser-Schleifmaschinen
- *Nicht für abrasive Materialien geeignet !*



Ø / BOHRUNG MM	SEGMENT- ABMESSUNG MM	PKD ANZAHL	KÖRNUNG	TYP	PREIS €
250/19	Rund	12 x 1/2 PKD Seg.		EPO	

[DIAMANT-SCHLEIFTELLER BS-RAPTOR] 


- Bodenschleifbearbeitung
- Einsatzbereich: Beton, Farbe, Epoxidharz etc.
- Passend u.a. für Blastrac-, Janser-Schleifmaschinen



Ø / BOHRUNG MM	SEGMENT ZAHL	SEGMENT	KÖRNUNG	TYP	PREIS €
250/19	20	Pfeilsegmente	30/40 (grob)	BS-Raptor	

[DIAMANT-SCHLEIFTELLER BS-XPRO] 

- *Patentierter Airflow Segmentierung*
- Bodenschleifbearbeitung
- Einsatzbereich: *sehr harte Betonoberflächen, sehr harte dünne Beschichtungen*
- Passend u.a. für Blastrac-, Janser-Schleifmaschinen



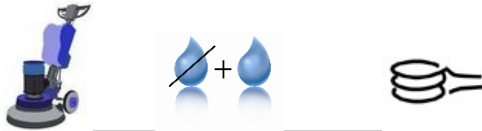
Ø / BOHRUNG MM	SEGMENT ZAHL	SEGMENT	KÖRNUNG	TYP	PREIS €
250/19	20	64 Airflow Segmente	30 (grob)	BS-XPro	

ANDERE BOHRUNGEN GEGEN AUFPREIS MÖGLICH ¹

¹ Preis in EURO per Stück, ab Lager zuzüglich MwSt. Es gelten unsere allgemeinen Verkaufs- und Lieferbedingungen.

[DIAMANT-SCHLEIFTELLER BS-RO] 

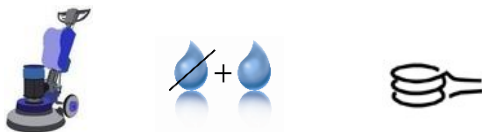

- Bodenschleifbearbeitung
- Einsatzbereich: Beton Universal, dünne Beschichtungen etc.
- Passend für Roll-Schleifmaschinen



Ø / BOHRUNG MM	SEGMENT ZAHL	SEGMENT MM	KÖRNUNG	TYP	PREIS €
300/19	18	40 x 10 x 10	40/60 (mittel)	BS-RO-Beton	
400/19	18	40 x 10 x 10	40/60 (mittel)	BS-RO-Beton	

[DIAMANT-SCHLEIFTELLER BS-RO-RAPTOR] 

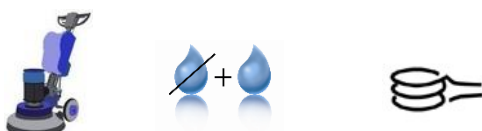
- Bodenschleifbearbeitung
- Einsatzbereich: Beton Universal, dünne Beschichtungen etc.
- Passend für Roll-Schleifmaschinen



Ø / BOHRUNG MM	SEGMENT ZAHL	SEGMENT MM	KÖRNUNG	TYP	PREIS €
300/19	12	Pfeilsegment	20/25 (grob)	BS-RO-Raptor	
400/19	12	Pfeilsegment	20/25 (grob)	BS-RO-Raptor	

[DIAMANT-SCHLEIFTELLER BS-RO-PKD] 

- Bodenschleifbearbeitung
- Einsatzbereich: Epoxidharzbeschichtungen, Kleber, Farbe etc.
- Passend für Roll-Schleifmaschinen



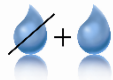
Ø / BOHRUNG MM	SEGMENT ZAHL		KÖRNUNG	TYP	PREIS €
300/19	6 x ½ PKD		PKD	RO-PKD	
400/19	6 x ½ PKD		PKD	RO-PKD	

ANDERE BOHRUNGEN GEGEN AUFPREIS MÖGLICH ¹

¹ Preis in EURO per Stück, ab Lager zuzüglich MwSt. Es gelten unsere allgemeinen Verkaufs- und Lieferbedingungen.

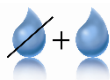
[DIAMANT-SCHLEIFPLATTE] 

- Grobschliff (18/20; 30/40), Mittelschliff (60/80) oder Feinschliff (120/150)
- Aufnahme: 3 x M6, 3 NL.f. Diamatic, zusätzlich mit Passschr.. für MKS-Funke



TYP	SEGMENT -ZAHL	SEGMENT MM	KÖRNUNG IN #	EINSATZBEREICH	PREIS €
DSS-2-B+	2	40 x 10 x 10	16, 30/40, 60/80, 120/150	harter Beton (gelb)	
DSS-2-B	2	40 x 10 x 10	16, 30/40, 60/80, 120/150	Beton universal (rot)	
DSS-2-A	2	40 x 10 x 12	18/20, 30/40	abrasive Materialien (hellblau)	
DSS-2-A +	2	40 x 10 x 10	18/20	abrasive Materialien (dunkelblau)	

- Fräsegment mit PKD-Splitt
- Aufnahme: 3 x M6, 3 NL.f. Diamatic, zusätzlich mit Passschr. für MKS-Funke

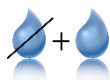


TYP	SEGMENTZAHL	SEGMENT MM	KÖRNUNG #	EINSATZBEREICH	PREIS €
DSS-2-P	2	40 x 10 x 10	6 # (sehr grob)	abrasiver Beton, dünne Beschichtungen, Farben, Versiegelungen etc.	

- Fräsegment für hartnäckige Beschichtungen
- Hoher Abtrag ohne Verletzung der Oberfläche
- Aufnahme: 3 x M6 f. Diamatic, zus. mit Passschr. für MKS-Funke
- *Nicht für abrasive Materialien geeignet*



(Abb. rechtsdrehend)



TYP	SEGMENTZAHL	SEGMENT MM	KÖRNUNG	EINSATZBEREICH	PREIS €
DSS-1-2-AP r oder DSS-1-2-AP l	1 Stützsegment + 2 x ¼ PKD		PKD	thermoplastische Anstriche, Epoxidharze, Farben, Schutzanstriche	

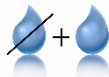
ANDERE BOHRUNGEN GEGEN AUFPREIS MÖGLICH ¹

¹ Preis in EURO per Stück, ab Lager zuzüglich MwSt. Es gelten unsere allgemeinen Verkaufs- und Lieferbedingungen.

[DIAMANT-SCHLEIFPLATTE]



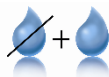
- Frässegment für hartnäckige Beschichtungen
- hohe Abtragsleistung ohne Verletzung der Oberfläche
- Aufnahme: 3 x M6 f. Diamantic, zusammen mit Passschr. für MKS-Funke
- *Nicht für abrasive Materialien geeignet!*



(Abb. rechtsdrehend)

TYP	SEGMENTZAHL	SEGMENT MM	KÖRNING	EINSATZBEREICH	PREIS €
DSS-1-1-AP r oder DSS-1-1-AP l	1 Stützsegment + 1 PKD	Ø 18	PKD	thermoplastische Anstriche, Epoxidharze, Farben, Schutzanstriche	

- *Patentierter Airflow Segmentierung*
- *Schleifen von sehr harten Oberflächen*
- Aufnahme: 3 x M6 f. Diamatic, zus. mit Passschr. für MKS-Funke

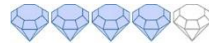


TYP	SEGMENTZAHL	SEGMENT MM	KÖRNING	EINSATZBEREICH	PREIS €
DSS-3-XB	3 Airflow Schleifsegmente	24 x 10 x 15	16# sehr grob	Sehr harter Beton, sehr harte dünne Beschichtungen etc.	

ANDERE BOHRUNGEN GEGEN AUFPREIS MÖGLICH ¹

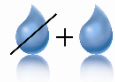
¹ Preis in EURO per Stück, ab Lager zuzüglich MwSt. Es gelten unsere allgemeinen Verkaufs- und Lieferbedingungen.

[DIAMANT-SCHLEIFPLATTE]



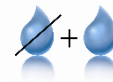
NEW

- Grobschliff (16/18; 30/40), Mittelschliff (60/80) oder Feinschliff (120/150)
- Aufnahme: Slidemag passend für Blastrac



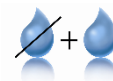
TYP	SEGMENT T-ZAHL	SEGMENT MM	KÖRNING IN #	EINSATZBEREICH	PREIS €
DSS-2-BB	2	38 x 14 x 13	16/18, 30/40	Beton universal (rot)	
DSS-2-BB	2	∅ 25 x 12	60/80, 120/150	Beton universal (rot)	
DSS-2-AB+	2	34 x 16 x 13	16/18	abrasive Materialien (dunkelblau)	

- Frässegment mit **PKD-Splitt**
- Aufnahme: Slidemag passend für Blastrac



TYP	SEGMENTZAHL HL	SEGMENT MM	KÖRNING #	EINSATZBEREICH	PREIS €
DSS-2-PB	2	40 x 10 x 10	6 # (sehr grob)	abrasiver Beton, dünne Beschichtungen, Farben, Versiegelungen etc.	

- Frässegment für härtere Beschichtungen
- Hoher Abtrag ohne Verletzung der Oberfläche
- Aufnahme: Slidemag passend für Blastrac
- *Nicht für abrasive Materialien geeignet*



(Abb. rechtsdrehend)

TYP	SEGMENTZAHL	KÖRNING	EINSATZBEREICH	PREIS €
DSS-1-2-PB r	1 Stützsegment + 2 x ¼ PKD	PKD	thermoplastische Anstriche, Epoxidharze, Farben, Schutzanstriche	

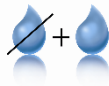
ANDERE BOHRUNGEN GEGEN AUFPREIS MÖGLICH ¹

¹ Preis in EURO per Stück, ab Lager zuzüglich MwSt. Es gelten unsere allgemeinen Verkaufs- und Lieferbedingungen.

[DIAMANT-SCHLEIFPLATTE]



- Frässegment für dickere, elastische Beschichtungen
- Aufnahme: Slidemag passend für Blastrac
- *Nicht für abrasive Materialien geeignet!*

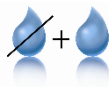


(Abb. rechtsdrehend)

TYP	SEGMENTZAHL	KÖRNING	EINSATZBEREICH	PREIS €
DSS-3-PB r	3 PKD Spitzsegmente	PKD	thermoplastische Anstriche, Epoxidharze, Farben	

- Frässegment für dickere, elastische Beschichtungen
- Aufnahme: Slidemag passend für Blastrac
- *Nicht für abrasive Materialien geeignet!*

NEW



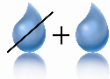
TYP	SEGMENTZAHL	KÖRNING	EINSATZBEREICH	PREIS €
DSS-5-PBr	5 PKD Spitzsegmente	PKD	thermoplastische Anstriche, Epoxidharze, Farben,	

ANDERE BOHRUNGEN GEGEN AUFPREIS MÖGLICH ¹

¹ Preis in EURO per Stück, ab Lager zuzüglich MwSt. Es gelten unsere allgemeinen Verkaufs- und Lieferbedingungen.

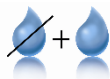
[DIAMANT-SCHLEIFPLATTE] 

- Aufnahme: M8 passend für Contec Schleifmaschine
- Grobschliff (18/20; 30/40), Mittelschliff (60/80) oder Feinschliff (120/150)



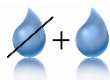
TYP	SEGMENTZAHL	SEGMENT MM	KÖRNUNG #	EINSATZBEREICH	PREIS €
DSS-2-UC	2	40 x 10 x 12	25/30	Universal (grün)	
DSS-2 BC	2	40 x 10 x 12	16, 30/40, 40/50, 60/80, 120/150	Beton (rot)	
DSS-2-AC	2	40 x 10 x 12	18/20, 30/40	abrasive Materialien (blau)	

- Fräsegment mit PKD-Splitt
- Aufnahme: M8 passend für Contec Schleifmaschine



TYP	SEGMENTZAHL	SEGMENT MM	KÖRNUNG	EINSATZBEREICH	PREIS €
DSS-2-PC	2	40 x 10 x 10	PKD-Splitt (sehr grob)	abrasiver Beton, dünne Beschichtungen, Farben, Versiegelungen etc.	

- Fräsegment für härtere Beschichtungen
- Hoher Abtrag ohne Verletzung der Oberfläche
- Aufnahme: M8 passend für Contec Schleifmaschine
- *Nicht für abrasive Materialien geeignet!*



(Abb. rechtsdrehend)

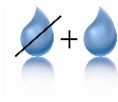
TYP	SEGMENTZAHL	SEGMENT MM	KÖRNUNG	EINSATZBEREICH	PREIS €
DSS-1-2-PC rechts- od. linksdrehend	1 Stützsegment + 2 x ¼ PKD	40 x 10 x 10	PKD	thermoplastische Anstriche, Epoxidharze, Farben, Schutzanstriche	

ANDERE BOHRUNGEN GEGEN AUFPREIS MÖGLICH ¹

¹ Preis in EURO per Stück, ab Lager zuzüglich MwSt. Es gelten unsere allgemeinen Verkaufs- und Lieferbedingungen.

[DIAMANT-SCHLEIFPLATTE] 

- Frässegment für härtere Beschichtungen
- Aufnahme: M8 passend für **Contec Schleifmaschine**
- *Nicht für abrasive Materialien geeignet!*



(Abb. rechtsdrehend)

TYP	SEGMENTZAHL	SEGMENT MM	KÖRNUNG	EINSATZBEREICH	PREIS €
DSS-1-1-PC r	1 Stützsegment + 1 x ½ PKD	Ø 18	PKD	<i>thermoplastische Anstriche, Epoxidharze, Farben, Schutzanstriche</i>	

ANDERE BOHRUNGEN GEGEN AUFPREIS MÖGLICH ¹

¹ Preis in EURO per Stück, ab Lager zuzüglich MwSt. Es gelten unsere allgemeinen Verkaufs- und Lieferbedingungen.

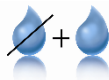
[DIAMANT-SCHLEIFPLATTE] 

- Aufnahme: 3 x Ø 10mm passend für **Dr. Schulze Schleifmaschine**
- Grobschliff (16)



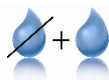
TYP	SEGMENT-ZAHL	SEGMENT MM	KÖRNING IN #	EINSATZBEREICH	PREIS €
DSS-2-DSU	2	40 x 10 x 10	16	Universal (rot)	
DSS-2-DSB	2	40 x 10 x 10	16	Beton (gelb)	
DSS-2-DSA +	2	40 x 10 x 10	16	abrasive Materialien(schwarz)	

- Aufnahme: 3 x Ø 10mm passend für **Dr. Schulze Schleifmaschine**
- Frässegment für härtere Beschichtungen
- *Nicht für abrasive Materialien geeignet!*



TYP	SEGMENTZAHL	SEGMENT MM	KÖRNING	EINSATZBEREICH	PREIS €
DSS-1-2-DSP rechts drehend	1 Stützsegment + 2 x ¼ PKD	40 x 10 x 10	PKD	thermoplastische Anstriche, Epoxidharze, Farben, Schutzanstriche	

- Frässegment mit PKD-Splitt
- Aufnahme: 3 x Ø 10mm passend für **Dr. Schulze Schleifmaschine**



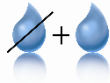
TYP	SEGMENTZAHL	SEGMENT MM	KÖRNING	EINSATZBEREICH	PREIS €
DSS-2-DSP	2	40 x 10 x 10	PKD-Splitt (sehr grob)	abrasiver Beton, dünne Beschichtungen, Farben, Versiegelungen etc.	

ANDERE BOHRUNGEN GEGEN AUFPREIS MÖGLICH ¹

¹ Preis in EURO per Stück, ab Lager zuzüglich MwSt. Es gelten unsere allgemeinen Verkaufs- und Lieferbedingungen.

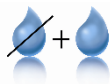
[DIAMANT-SCHLEIFPLATTE] 

- Frässegment mit PKD-Splitt
- Aufnahme: 3 x M6, 3 NL.f. Husqvarna-Schleifmaschine



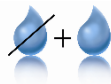
TYP	SEGMENT ZAHL	SEGMENT MM	KÖRNING	EINSATZBEREICH	PREIS €
DSS-2-HP	2	40 x 10 x 10	6 # (sehr grob)	abrasiver Beton, dünne Beschichtungen, Farben, Versiegelungen etc.	

- Skid Aufnahme passend für Husqvarna-Schleifmaschine
- Frässegment für härtere Beschichtungen
- Nicht für abrasive Materialien geeignet!



TYP	SEGMENTZAHL	SEGMENT MM	KÖRNING	EINSATZBEREICH	PREIS €
DSS-1-2-HP	1 Stützsegment + 2 x ¼ PKD	40 x 10 x 10	PKD	thermo-plastische Anstriche, Epoxidharze, Farben, Schutzanstriche	

- Skid Aufnahme passend für Husqvarna-Schleifmaschine
- Grobschliff (16; 30/40), Mittelschliff (60/80) oder Feinschliff (120/150)



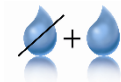
TYP	SEG. ZAHL	SEGMENT MM	KÖRNING # GROB – SEHR FEIN	EINSATZBEREICH	PREIS €
DSS-2-HB+	2	40 x 10 x 10	16	sehr harter Beton (gelb)	
DSS-2-HB	2	40 x 10 x 10 rund	16, 30/40, 40/60, 60/80, 120/150	Beton universal (rot)	
DSS-2-HA +	2	40 x 10 x 10	16, 30/40	abrasiver Beton, Estrich (blau)	

ANDERE BOHRUNGEN GEGEN AUFPREIS MÖGLICH ¹

¹ Preis in EURO per Stück, ab Lager zuzüglich MwSt. Es gelten unsere allgemeinen Verkaufs- und Lieferbedingungen.

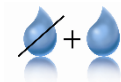
[DIAMANT-SCHLEIFPLATTE] 

- Skid Aufnahme passend für Schwamborn, Scanmaskin
- Grobschliff (18/20), Mittelschliff (60/80); Feinschliff (120/150)



TYP	SEGMENTZAHL	SEGMENT MM	KÖRNUNG #	EINSATZBEREICH	PREIS €
DSS-2-SB	2	38 x 8 x 14/13	18, 30/40, 60/80, 120/150	Beton, harte Materialien (rot)	
DSS-2-SA	2	38 x 8 x 14/13	18	abrasiver Beton, Estrich (hellblau)	
DSS-2-SA +	2	38 x 8 x 14/13	18	abrasiver Beton, Estrich (dunkelblau)	

- Skid Aufnahme passend für Schwamborn, Scanmaskin
- Fräsegment für a: dicke weiche od. b: harte Beschichtungen
- *Nicht für abrasive Materialien geeignet!*

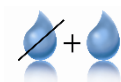


a

b

TYP	SEGMENTZAHL	SEGMENT MM	KÖRNUNG	EINSATZBEREICH	PREIS €
DSS-1-2-SP	1 Stützsegment + 2 x ¼ PKD	Ø 25	PKD	thermoplastische Anstriche, Epoxidharze, Farben, Schutzanstriche	
DSS-3-SP	3 x ¼ PKD Spitzsegmente		PKD	thermoplastische Anstriche, Epoxidharze, Farben, Schutzanstriche	

- Skid Aufnahme passend für Schwamborn, Scanmaskin
- Fräsegment mit PKD-Splitt



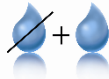
TYP	SEGMENTZAHL	SEGMENT MM	KÖRNUNG	EINSATZBEREICH	PREIS €
DSS-2-SP	2	40 x 10 x 10	PKD-Splitt (sehr grob)	abrasiver Beton, dünne Beschichtungen, Farben, Versiegelungen etc.	

ANDERE BOHRUNGEN GEGEN AUFPREIS MÖGLICH ¹

¹ Preis in EURO per Stück, ab Lager zuzüglich MwSt. Es gelten unsere allgemeinen Verkaufs- und Lieferbedingungen.

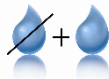
[DIAMANT-SCHLEIFPLATTE] 

- **Quick Change Aufnahme** passend für **HTC-Schleifmaschine**
- Grobschliff #16, (18/20; 30/40), Mittelschliff (60/80) oder Feinschliff (120/150)



TYP	SEGMENTZAHL	SEGMENT MM	KÖRNING	EINSATZBEREICH	PREIS €
DSS-2-HTB	2	40 x 10 x 10	#16, 30/40/, 60/80, 120/150	Beton universal (rot)	
DSS-2-HTB +	2	40 x 10 x 10	#16	harter Beton (gelb)	
DSS-2-HTA	2	40 x 10 x 12	#16, 18, 30/40	abrasiver Beton, Estrich (blau)	
DSS-2-HTA +	2	40 x 10 x 10	#18/20	abrasiver Beton, Estrich etc. (dunkelblau)	

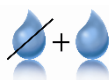
- **Quick Change Aufnahme** passend für **HTC**
- Fräsegment für dicke, elastische Beschichtungen
- *Nicht für abrasive Materialien geeignet!*



TYP	SEGMENTZAHL	SEGMENT MM	KÖRNING	EINSATZBEREICH	PREIS €
DSS-1-2-HTP	1 Stützseg. + 2 PKD's		PKD	thermoplastische Anstriche, Epoxidharze, Farben	
DSS-5-HTP	5 PKD's		PKD	thermoplastische Anstriche, Epoxidharze, Farben	

Quick Change Aufnahme passend für **HTC-Schleifmaschine**

- Fräsegment mit PKD-Splitt



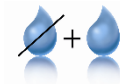
TYP	SEGMENTZAHL	SEGMENT MM	KÖRNING	EINSATZBEREICH	PREIS €
DSS-2-HTP	2	40 x 10 x 10	PKD-Splitt (sehr grob)	abrasiver Beton, dünne Beschichtungen, Farben, Versiegelungen etc.	

ANDERE BOHRUNGEN GEGEN AUFPREIS MÖGLICH ¹

¹ Preis in EURO per Stück, ab Lager zuzüglich MwSt. Es gelten unsere allgemeinen Verkaufs- und Lieferbedingungen.

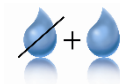
[DIAMANT-SCHLEIFPLATTE] 

- Skid Aufnahme passend für Wolf-Schleifmaschine
- Grobschliff



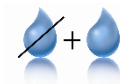
TYP	SEGMENTZAHL	SEGMENT MM	KÖRNING	EINSATZBEREICH	PREIS €
DSS-2-WB	2	40 x 10 x 10	#16 / 30-40 grob	Beton universal (rot)	
DSS-2-WB+	2	40 x 10 x 10	#16 (grob)	harter Beton, harte Mat. (gelb)	
DSS-2-WA +	2	40 x 10 x 10	#16 (grob)	abrasiver Beton, Estrich (blau)	

- Skid Aufnahme passend für Wolf-Schleifmaschine
- Frässegment für härtere Beschichtungen
- *Nicht für abrasive Materialien geeignet!*



TYP	SEGMENTZAHL	SEGMENT MM	KÖRNING	EINSATZBEREICH	PREIS €
DSS-1-3-WP linksdrehend	1 Stützsegment + 3 x ¼ PKD	40 x 10 x 10	PKD	thermoplastische Anstriche, Epoxidharze, Farben, Schutzanstriche	

- Skid Aufnahme passend für Wolf-Schleifmaschine
- Frässegment mit PKD-Splitt



TYP	SEGMENTZAHL	SEGMENT MM	KÖRNING	EINSATZBEREICH	PREIS €
DSS-2-WP	2	40 x 10 x 10	PKD-Splitt (sehr grob)	abrasiver Beton, dünne Beschichtungen, Farben, Versiegelungen etc.	


ANDERE BOHRUNGEN GEGEN AUFPREIS MÖGLICH ¹

¹ Preis in EURO per Stück, ab Lager zuzüglich MwSt. Es gelten unsere allgemeinen Verkaufs- und Lieferbedingungen.

[DIAMANT-SCHLEIFPAD]



- Kunststoffgebunden für Winkelschleifer und Schleifmaschinen
- Trockenschliff
- Einsatzbereich: Granit, Beton
- Bauhöhe: 3 mm

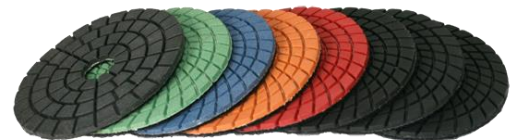


KÖRNING	ANSCHLUß	PREIS € Ø 100	PREIS € Ø 125
# 50	Klett		
# 100	Klett		
# 200	Klett		
# 400	Klett		
# 800	Klett		
# 1500	Klett		
# 3000	Klett		
BUFF	Klett		
SET 8-teilig (#50, #100, #200, #400, #800, #1500, #3000, BUFF)	Klett		

[DIAMANT-SCHLEIFPAD]



- Kunststoffgebunden für Winkelschleifer und Schleifmaschine
- Nassschliff
- Einsatzbereich für Granit, Beton
- Bauhöhe: 3 mm

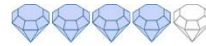


KÖRNING	ANSCHLUSS	PREIS Ø 100
# 50	Klett	
# 100	Klett	
# 200	Klett	
# 400	Klett	
# 800	Klett	
# 1500	Klett	
# 3000	Klett	
BUFF	Klett	
SET 8-teilig (#50, #100, #200, #400, #800, #1500, #3000, BUFF)	Klett	

ANDERE BOHRUNGEN GEGEN AUFPREIS MÖGLICH ¹

¹ Preis in EURO per Stück, ab Lager zuzüglich MwSt. Es gelten unsere allgemeinen Verkaufs- und Lieferbedingungen.

[DIAMANT-SCHLEIFPAD BS]



- *Speziell für Bodenschleifmaschinen im Trockenschliff*
- *Einsatzbereich: Beton, Betonsteinwerk*
- *Bauhöhe: 10 mm*



KÖRNUNG		ANSCHLUSS	PREIS Ø 76
# 50		Klett	
# 100		Klett	
# 200		Klett	

[TRÄGERKÖRPER]

- *Für Klett Schleifpads*



Ø	ANSCHLUSS	PREIS €
100	M14 starr	
100	M14 flexibel	
125	M14 starr	
125	M14 flexibel	

ANDERE BOHRUNGEN GEGEN AUFPREIS MÖGLICH ¹

¹ Preis in EURO per Stück, ab Lager zuzüglich MwSt. Es gelten unsere allgemeinen Verkaufs- und Lieferbedingungen.

[SEGMENTE FÜR DIAMANTBOHRKRONEN] 

- Dachsegment erleichtert das Anbohren



ABMESSUNG MM	Ø MM	PREMIUM BETON 11 MM DACHSEGMENT PREIS €
24 x 3,5	40-110	
24 x 4,0	107-272	
24 x 4,5	182-272	
24 x 5,0	Ø 300+	

[SEGMENTE FÜR DIAMANTBOHRKRONEN] 


- Reduzierte Reibung durch Turboform



ABMESSUNG MM	Ø MM	PREMIUM BETON 10 MM TURBOSEGMENT PREIS €
24 x 3,5	40-110	
24 x 4,0	107-272	
24 x 4,5	182-272	
24 x 5,0	Ø 300+	

[SEGMENTE FÜR DIAMANTBOHRKRONEN] 

- **MATRIX**-Technologie mit in der Matrix angeordneten Diamanten
- Extrem ruhiges und gleichmäßiges Bohren
- Sehr hohe Standzeit, hohe Bohrgeschwindigkeit



ABMESSUNG MM	Ø MM	BETON 10 MM DACHSEGMENT PREIS €
24 x 3,5	50-150	
24 x 4,0	151-180	
24 x 4,6	181-400	
24 x 5,0	200-600	

Die Segmentstärken sind entsprechen den vorliegenden Rohrwandungsstärken zu wählen [z.B. 2 mm – Segmentstärke 3,5 mm]

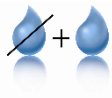
ANDERE BOHRUNGEN GEGEN AUFPREIS MÖGLICH. ¹

¹ Preis in EURO per Stück, ab Lager zuzüglich MwSt. Es gelten unsere allgemeinen Verkaufs- und Lieferbedingungen.

[DIAMANTBOHRKRONEN BKL-T]



- Einsatzbereich: Beton(armiert), Mauerwerk etc.
- gute Standzeit
- Ideal für den Hochbau und Baunebengewerbe
- Anschluss: 1 1/4"
- Standardnutzlänge: 420 mm
- Zu empfehlen für ständergeführtes Nassbohren



Ø MM	BETON LASERGESCHWEISST MIT TURBO-DACHSEGMENT		PREIS €
	ABMESSUNG MM	ANZAHL	
32	24 x 3,5 x 10	3	
42	24 x 3,5 x 10	4	
52	24 x 3,5 x 10	5	
62	24 x 3,5 x 10	6	
70	24 x 3,5 x 10	7	
82	24 x 3,5 x 10	8	
92	24 x 3,5 x 10	8	
102	24 x 4,0 x 10	9	
112	24 x 4,0 x 10	10	
122	24 x 4,0 x 10	11	
132	24 x 4,0 x 10	11	
152	24 x 4,0 x 10	12	
162	24 x 4,0 x 10	13	
182	24 x 4,0 x 10	14	
200	24 x 4,8 x 10	15	

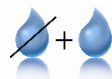
Weitere Abmessungen und Zwischengrößen auf Anfrage lieferbar. ¹

¹ Preis in EURO per Stück, ab Lager zuzüglich MwSt. Es gelten unsere allgemeinen Verkaufs- und Lieferbedingungen.

[DIAMANTBOHRKRONEN BKL-T-3L]



- Einsatzbereich: Beton(armiert), Mauerwerk, Duktilguss
- Lasergeschweißt
- Anschluss: 3 - loch (passend für Stahl/Gölz KB-Gerät)
- Standardnutzlänge: 310 mm
- Ideal für ständergeführtes Nassbohren



Laser
geschweisst

Ø MM	BETON LASERGESCHWEISST MIT TURBOSEGMENT		PREIS €
	ABMESSUNG MM	ANZAHL	
102	24 x 3,5 x 10	9	
108	24 x 3,5 x 10	9	
112	24 x 4,0 x 10	9	
127	24 x 4,0 x 10	11	
138	24 x 4,5 x 10	11	
152	24 x 4,5 x 10	12	
162	24 x 4,5 x 10	12	
165	24 x 4,5 x 10	12	
172	24 x 4,5 x 10	12	
182	24 x 4,5 x 10	12	
186	24 x 4,5 x 10	14	
195	24 x 4,5 x 10	14	
200	24 x 4,5 x 10	15	
212	24 x 4,5 x 10	15	
226	24 x 4,5 x 10	15	
232	24 x 4,5 x 10	15	
247	24 x 4,5 x 10	15	
257	24 x 4,5 x 10	16	
266	24 x 4,5 x 10	16	
276	24 x 4,5 x 10	17	
297	24 x 4,5 x 10	19	
354	24 x 5,0 x 10	21	

Weitere Abmessungen und Zwischengrößen auf Anfrage lieferbar. ¹

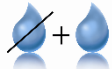
¹ Preis in EURO per Stück, ab Lager zuzüglich MwSt. Es gelten unsere allgemeinen Verkaufs- und Lieferbedingungen.

[DIAMANTBOHRKRONEN BKL-D+]



- Einsatzbereich: Beton(armiert), Duktilguss etc.
- Neuentwickelte 12mm TURBO-Dachsegmente ab Ø 42 mm
- hohe Standzeit, schnelles Bohren
- Auch trocken einsetzbar
- Anschluss: 1 1/4"
- Standardnutzlänge: 450 mm
- Ideal für ständergeführtes Nassbohren

NEW



Laser
geschweisst



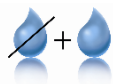
Ø MM	BETON LASERGESCHWEISST MIT 12 MM TURBO-DACHSEGMENT		PREIS €
	ABMESSUNG MM	ANZAHL	
32	17 x 3,0 x 10	4	
42	17 x 3,0 x 10	5	
52	24 x 3,5 x 12	5	
62	24 x 3,5 x 12	5	
67	24 x 3,5 x 12	6	
72	24 x 3,5 x 12	6	
76	24 x 3,5 x 12	7	
82	24 x 3,5 x 12	8	
92	24 x 3,5 x 12	8	
102	24 x 3,5 x 12	9	
107	24 x 3,5 x 12	9	
112	24 x 3,5 x 12	9	
122	24 x 3,5 x 12	10	
127	24 x 3,5 x 12	10	
132	24 x 3,5 x 12	11	
138	24 x 4,0 x 12	12	
142	24 x 4,0 x 12	12	
152	24 x 4,0 x 12	13	
162	24 x 4,0 x 12	13	
165	24 x 4,0 x 12	13	
172	24 x 4,0 x 12	14	
182	24 x 4,0 x 12	14	
186	24 x 4,0 x 12	14	
202	24 x 4,0 x 12	15	
225	24 x 4,0 x 12	16	
250	24 x 4,6 x 12	16	
270	24 x 4,6 x 12	17	
276	24 x 4,6 x 12	17	
300	24 x 4,6 x 12	20	
325	24 x 4,6 x 12	21	
341	24 x 4,6 x 12	22	
350	24 x 4,6 x 12	22	
400	24 x 5,0 x 12	23	
450	24 x 5,0 x 12	25	

Weitere Abmessungen und Zwischengrößen auf Anfrage lieferbar. ¹

¹ Preis in EURO per Stück, ab Lager zuzüglich MwSt. Es gelten unsere allgemeinen Verkaufs- und Lieferbedingungen.

[DIAMANTBOHRKRONEN BKL-D+-3L] 

- Einsatzbereich: Beton (armiert), Mauerwerk, Duktilguss
- Lasergeschweißt
- Anschluss: 3 - loch (passend für Stahl/Gölgz KB-Gerät)
- Standardnutzlänge: 300 mm
- Ideal für ständergeführtes Nassbohren

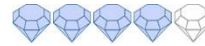


Ø MM	BETON LASERGESCHWEISST MIT 12 MM TURBO-DACHSEGMENT		PREIS €
	ABMESSUNG MM	ANZAHL	
108	24 x 3,5 x 12	9	
112	24 x 3,5 x 12	10	
122	24 x 4,0 x 12	10	
127	24 x 4,0 x 12	10	
138	24 x 4,0 x 12	11	
152	24 x 4,0 x 12	12	
162	24 x 4,0 x 12	12	
165	24 x 4,0 x 12	12	
172	24 x 4,0 x 12	13	
178	24 x 4,0 x 12	13	
182	24 x 4,0 x 12	14	
186	24 x 4,5 x 12	14	
195	24 x 4,5 x 12	14	
200	24 x 4,5 x 12	15	
212	24 x 4,5 x 12	15	
226	24 x 4,5 x 12	15	
232	24 x 4,5 x 12	15	
247	24 x 4,5 x 12	15	
257	24 x 4,5 x 12	16	

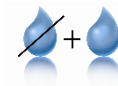
Weitere Abmessungen und Zwischengrößen auf Anfrage lieferbar. ¹

¹ Preis in EURO per Stück, ab Lager zuzüglich MwSt. Es gelten unsere allgemeinen Verkaufs- und Lieferbedingungen.

[DIAMANT-TROCKENBOHRKRONEN TBK-L]



- Einsatzbereich: Beton (nicht armiert), Mauerwerk etc.
- Lasergeschweißt
- Anschluss: 1 ¼" UNC
- Standardnutzlänge: 420 mm
- Maschinen: für alle gängigen Bohrmaschinen



Laser
geschweisst



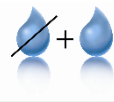
Ø MM	BETON LASERGESCHWEISST MIT TURBOSEGMENT		PREIS €
	ABMESSUNG MM	ANZAHL	
52	24 x 3,5 x 10	3	
62	24 x 3,5 x 10	4	
68	24 x 3,5 x 10	4	
82	24 x 3,5 x 10	4	
87	24 x 3,5 x 11	4	
92	24 x 3,5 x 11	4	
102	24 x 3,5 x 10	5	
112	24 x 4,0 x 10	6	
122	24 x 4,0 x 11	6	
127	24 x 4,0 x 10	6	
132	24 x 4,0 x 10	7	
152	24 x 4,0 x 10	8	
162	24 x 4,0 x 10	8	
172	24 x 4,0 x 10	8	
182	24 x 4,0 x 11	9	
187	24 x 4,0 x 10	9	
200	24 x 4,0 x 10	10	

Weitere Abmessungen und Zwischengrößen auf Anfrage lieferbar. ¹

¹ Preis in EURO per Stück, ab Lager zuzüglich MwSt. Es gelten unsere allgemeinen Verkaufs- und Lieferbedingungen.

[DIAMANT-TROCKENBOHRKRONEN TBK-K] 

- Einsatzbereich: Beton (auch leicht armiert), Poroton, Mauerwerk etc.
- Lasergeschweißt
- Anschluss: M16 Innengewinde
- Standardnutzlänge: 180 mm
- Maschinen: für alle gängigen Bohrmaschinen




Ø MM	BETON LASERGESCHWEISST MIT TURBOSEGMENT		PREIS €
	ABMESSUNG MM	ANZAHL	
32	16 x 3,0 x 10	3	
42	16 x 3,0 x 10	3	
52	16 x 3,0 x 10	3	
62	16 x 3,0 x 10	3	
68	24 x 3,5 x 10	3	
82	24 x 3,5 x 10	4	
102	24 x 3,5 x 10	5	
112	24 x 4,0 x 10	6	
122	24 x 4,0 x 10	6	
127	24 x 4,0 x 10	6	
132	24 x 4,0 x 10	6	
152	24 x 4,0 x 10	8	
162	24 x 4,0 x 10	8	

Zentrierbohrer als Zubehör lieferbar

Weitere Abmessungen und Zwischengrößen auf Anfrage lieferbar. ¹

¹ Preis in EURO per Stück, ab Lager zuzüglich MwSt. Es gelten unsere allgemeinen Verkaufs- und Lieferbedingungen.

[DIAMANTBOHRKRONEN BKR (RINGGESINTERT)] 

- Einsatzbereich: Beton/Stahlbeton, Naturstein etc.
- Segmenthöhe: 10 mm
- Anschluss: R ½“ Aussengewinde
- Ab \varnothing 26 mm lasergeschweisst
- Maschinen: für alle gängigen Bohrmaschinen

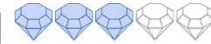


\varnothing MM	NUTZLÄNGE: 150 MM PREIS €	NUTZLÄNGE: 300 MM PREIS €
8		
10		
12		
14		
16		
18		
20		
22		
24		
26		
28		
30		
32		
36		
40		
42		
46		
51		

Weitere Abmessungen und Zwischengrößen auf Anfrage lieferbar. ¹

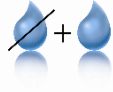
¹ Preis in EURO per Stück, ab Lager zuzüglich MwSt. Es gelten unsere allgemeinen Verkaufs- und Lieferbedingungen.

[DIAMANT-FLIESENBOHRER PREMIUM VAKUUMGELÖTET]



Einsatzbereich: Fliesen, Granit, Keramik, Marmor etc.

- Belaghöhe: 15 x 3 mm
- Nutzlänge: 35 mm (Ø 6 – 16mm), 50 mm ab Ø18 mm
- Anschluss: M14 (Innengewinde) **oder** 6-Kant 1/4 Bit
- Maschinen: für alle gängigen Trennschleifer



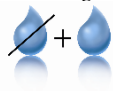
Ø MM	PREIS €	Ø MM	PREIS €
6		45	
8		50	
10		55	
12		58	
14		60	
16		65	
18		68	
20		70	
22		73	
25		75	
28		82	
30		90	
32		95	
35		100	
38		110	
40		120	
42		130	

[DIAMANT-FLIESENFRÄSER VAKUUMGELÖTET]



Einsatzbereich: Fliesen, Feinsteinzeug, Keramik, Marmor etc.

- Nutzlänge: 50 mm
- Anschluss: M14 (Innengewinde)
- Maschinen: für alle gängigen Trennschleifer




Ø MM	NUTZLÄNGE MM	PREIS €
8	50	
10	50	
20	50	

Weitere Abmessungen und Zwischengrößen auf Anfrage lieferbar. ¹

¹ Preis in EURO per Stück, ab Lager zuzüglich MwSt. Es gelten unsere allgemeinen Verkaufs- und Lieferbedingungen.

[DIAMANT-STECKDOSENBOHRER PREMIUM] 

- Einsatzbereich: Kalksandstein bis Rohdichte 2,0, Mauerwerk, Ziegel etc.
- Mit Seitenschlitz (Abb.) oder Deckelschlitz
- Anschluss: M16 Innengewinde
- Maschinen: für alle gängigen Bohrmaschinen

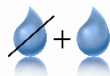



Laser
geschweisst

Ø MM	ANSCHLUSS	SEGMENT ANZAHL	BELAGHÖHE MM	PREIS € OHNE ZUBEHÖR
68	M16	4	10	
82	M16	5	10	

[DIAMANT-STECKDOSENBOHRER QUADRO SS] 

- Einsatzbereich: Beton, Quadrosteine, Poroton, Mauerwerk etc.
- **Matrix Segmenttechnologie**
- Anschluss: M16 Innengewinde
- Mit Seitenschlitz
- Maschinen: für alle gängigen Bohrmaschinen

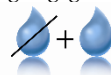



Laser
geschweisst

Ø MM	ANSCHLUSS	SEGMENT ANZAHL	BELAGHÖHE MM	PROFI-QUALITÄT MIT KURZZAHNTECHNIK PREIS €
57,5 (50)	M16	4	10	
68	M16	4	12	
82	M16	6	12	

[DIAMANT-STECKDOSENBOHRER QUADRO DS] 

- Einsatzbereich: Beton, Quadrosteine, Poroton, Mauerwerk etc.
- **Matrix Segmenttechnologie**
- Anschluss: M16 Innengewinde
- Mit Deckelschlitz zur Staubabsaugung
- Maschinen: für alle gängigen Bohrmaschinen



Laser
geschweisst

Ø MM	ANSCHLUSS	SEGMENT ANZAHL	BELAGHÖHE MM	PROFI-QUALITÄT MIT KURZZAHNTECHNIK PREIS €
68	M16	4	12	
82	M16	6	12	

WEITERE ABMESSUNGEN AUF ANFRAGE LIEFERBAR. ¹

¹ Preis in EURO per Stück, ab Lager zuzüglich MwSt. Es gelten unsere allgemeinen Verkaufs- und Lieferbedingungen.

[BOHRZUBEHÖR]

Adapter



BEZEICHNUNG	PREIS €
1 1/4" (Muffe) - r 1/2" (Muffe)	
1 1/4" (Zapfen) - r 1/2" (Zapfen)	
1 1/4" (Zapfen) - r 1/2" (Muffe)	
1 1/4" (Zapfen) – M16 (Muffe)	
1 1/4" (Muffe) – 3-loch Flansch	
1 1/4" (Muffe) – r 1/2" (Zapfen) passend für DUSS	
1 1/4" (Muffe) – M 16 z (Zapfen)	
BI – 1 1/4" UNC + R 1/2" passend für Hilti DD 100, DD 130	
BU – 1 1/4" UNC passend für Hilti DD 160, DD 250, DD 400	
BL – 1 1/4" UNC passend für Hilti DD 160, DD 200, DD 350	
SDS max / 1 1/4" z. mit r 1/2" Ig.	
SDS max - M16 z. konisch	
SDS DI - M16 z konisch	
SDS+ - r 1/2" M	
SDS+ – M16 (Zapfen) kurz 100 mm	
SDS+ – M16 (Zapfen) lang 200 mm	
6-kant – M16 (Zapfen)	
SDS+ - M14 (Zapfen)	
6-kant – M14 (Zapfen)	

BEZEICHNUNG	MENGE	PREIS €
Verankerungsdübel M12 Typ Rawel	1 Stück.	
Einschlaganker M12.	100 Stück	
Kordelgewindestange M12 m. Sechskantmutter M30	1 Stück.	
Kordelgewindestange M12 m. gr. Schlagmutter	1 Stück.	
Kupferringe	100 Stück	

BEZEICHNUNG	PREIS €
Zentrierbohrer mit Rundschaft Ø 6,5 x 120 mm f. Dosensenker	
Zentrierbohrer für SDS - Aufnahme [Konisch]	
Zentrierbohrer SDS spezial 8 x 130 für Trockenbohrsystem	
Zentrierbohrer konisch Ø 10 x 220 mm für Trockenbohrsystem	

WEITERE ABMESSUNGEN AUF ANFRAGE LIEFERBAR. ¹

¹ Preis in EURO per Stück, ab Lager zuzüglich MwSt. Es gelten unsere allgemeinen Verkaufs- und Lieferbedingungen.

[STAUBABSAUGUNG]



BEZEICHNUNG	PREIS €
Staubrotor (Alu) für Trockenbohrkronen M16 Ig / 1 ¼" Z	
Zentrierbohrer f. Trockenbohrkronen (verschl. Längen)	
Adapter 1 ¼" M / M16 Z	

[SCHWERLASTABSAUGUNG]



BEZEICHNUNG	PREIS €
Schwerlastabsaugung 1 ¼" Zapfen x 1 ¼" Muffe (Stahl)	
Schwerlastabsaugung 1 ¼" Zapfen x 1 ¼" Muffe (Alu)	
Zentrierstange R ½" Z x 500 mm Nutzlänge Ø 16 mm	
Zentrierspitze 60 mm für BK Rohre 200 mm Nutzlänge	
Zentrierspitze 150 mm für BK Rohre 223 mm Gesamtlänge	
Zentrierspitze 160 mm für BK Rohre 300 mm Nutzlänge	
Zentrierspitze 260 mm für BK Rohre 400 mm Nutzlänge	
Zentrierspitze 310 mm für BK Rohre 450 mm Nutzlänge	
Zentrierspitze 360 mm für BK Rohre 500 mm Nutzlänge	
R ½" Zapfen mit Kugellager für Trägerstange	

WEITERE ABMESSUNGEN AUF ANFRAGE LIEFERBAR. ¹

¹ Preis in EURO per Stück, ab Lager zuzüglich MwSt. Es gelten unsere allgemeinen Verkaufs- und Lieferbedingungen.

[BOHRKRONEN-Verlängerungen]

- 1 1/4" ab Ø 46 mm verwendbar
- R 1/2" ab Ø 38 mm verwendbar



BEZEICHNUNG	PREIS €
Verlängerungsgestänge 1 1/4" SW 41 100 mm	
Verlängerungsgestänge 1 1/4" SW 41 200 mm	
Verlängerungsgestänge 1 1/4" SW 41 300 mm	
Verlängerungsgestänge 1 1/4" SW 41 400 mm	
Verlängerungsgestänge 1 1/4" SW 41 500 mm	
Verlängerungsgestänge r 1/2" SW 22 100 mm	
Verlängerungsgestänge r 1/2" SW 22 200 mm	
Verlängerungsgestänge r 1/2" SW 22 300 mm	
Verlängerungsgestänge r 1/2" SW 22 400 mm	
Verlängerungsgestänge r 1/2" SW 22 500 mm	

Verlängerungsgestänge mit anderen Anschlüssen auf Anfrage

WEITERE ABMESSUNGEN AUF ANFRAGE LIEFERBAR. ¹

¹ Preis in EURO per Stück, ab Lager zuzüglich MwSt. Es gelten unsere allgemeinen Verkaufs- und Lieferbedingungen.

[INDIAM-Steintrennmaschine EGO 350 / 400]



Preis **EGO 350**
 EGO 400

TECHNISCHE DATEN:

Trennscheiben-Durchmesser: 350/25,4 / 400/25,4 mm
 Schnitttiefe max.: 115mm / 135mm bei Winkelschnitt 95mm / 105mm
 Schnittlänge: 800 mm
 Motor: 2,2 KW, 230 V
 Schrägschnitt bis 45°
 Abmessung: 1250 x 750 x 1330 mm (L x B x H)
 Gewicht: 84 kg

- Großer kugelgelagerter Auflagetisch L: 600 x B: 550 mm
- Herausnehmbare Wanne
- Stellbeine mit Transportrollen
- Elektrische Wasserpumpe 230V/55W
- Höhenverstellbarer Schneidkopf
- Transporthandgriffe und-räder für einfaches Bewegen
- Einklappbare Standbeine

WEITERE ABMESSUNGEN AUF ANFRAGE LIEFERBAR. ¹

¹ Preis in EURO per Stück, ab Lager zuzüglich MwSt. Es gelten unsere allgemeinen Verkaufs- und Lieferbedingungen.

[INDIAM-Brückensäge Prime 85S /100S /120S/150S/200S]



Preis ab

Leistungsstarke Brückensäge für Trennscheibendurchmesser 350 mm und Schnittlänge 850, 1000 od. 1200 mm

TECHNISCHE DATEN:

Trennscheiben-Durchmesser: 350/25,4 mm

Schnitttiefe: 110 mm

Schnittlänge: 850 / 1000 / 1200 mm

Motor: 2,2 KW, 230 V

Schwenkbereich: 0 – 45°

Gewicht: 85 (88) (94) kg

- exakte und lange Trennschnitte im Beton, Natursteine, Fliesen etc.
- Laserfixierung
- Stellbeine mit Transportrollen
- Elektrische Wasserpumpe
- Neueste Alu Leichtbauweise

WEITERE ABMESSUNGEN AUF ANFRAGE LIEFERBAR. ¹

¹ Preis in EURO per Stück, ab Lager zuzüglich MwSt. Es gelten unsere allgemeinen Verkaufs- und Lieferbedingungen.

[INDIAM Fugenschneider FS 165]



Preis

Kompakter Fugenschneider für den täglichen Einsatz

TECHNISCHE DATEN:

Trennscheiben-Durchmesser: 450/25,4 mm

Schnitttiefe: 165 mm

Honda Benzinmotor GX 390 9,5 KW (13 PS), 1 Zylinder

Gewicht: 110 kg

- Anti-Vibrationshandgriffe
- Absenkung und Aufhebung des Blattes über Handrad
- Richtungsanzeiger für einen genauen Schnitt
- Großer Wassertank von 25 l
- Feststellbremse
- Handgriff höhenverstellbar
- Kran-Öse für einfaches Verladen

1

¹ Preis in EURO per Stück, ab Lager zuzüglich MwSt. Es gelten unsere allgemeinen Verkaufs- und Lieferbedingungen.

[INDIAM Kernbohrständer BS-200]



Bohrmotor T1-MU

Leistung	2000 W, 240 V
3-Gang Getriebe	530/1280/1780 U/min.
Gewicht	6,0 kg
Führungshalter	Ø 60 mm
Bohrkronenanschluss	½" IG – 1 ¼" AG
Max Bohr Ø Beton	200 mm
Max Bohr Ø Mauerwerk	250 mm

Preis Bohrmotor

leichter Bohrständer aus Aluminium für kleinere bis mittlere Durchmesser

- Dübelfuß
- Handgriff für einfachen Transport
- Motorhalsplatte Ø 60 mm
- Winkelverstellung stufenlos bis 45°
- Gleitführung
- Verfahrweg 565 mm

Max Bohr Ø	200 mm
Gewicht ohne Motor	8,5 kg
Maße Säule (L x B x H)	50 x 50 x 825 mm

Preis Ständer

BOHRMOTOREN (MIT ABSAUGUNG) AUF ANFRAGE

1

¹ Preis in EURO per Stück, ab Lager zuzüglich MwSt. Es gelten unsere allgemeinen Verkaufs- und Lieferbedingungen.

[INDIAM Kernbohrständer BS-R 250]



Bohrmotor T1

Leistung: 2200 W, 240 V
 3-Gang Getriebe 385/920/1280 U/min.
 Gewicht: 7,3 kg
 Max Bohr Ø Beton: 30 - 200 mm
 Bohrkronenanschluß: R ½“ innen – 1 ¼“ UNC außen
 PRCD Schutzschalter
 Elektronischer Sanftanlauf

Preis Bohrmotor

Bohrständer aus Aluminium

- Kombinierte Vakuum-/Dübelfußplatte
- Handgriff für einfachen Transport
- Optional mit Spannhals Ø 60 mm od. Motoranbauplatte
- Vorschubhebel beidseitig aufsteckbar
- Winkelverstellung 0 bis 45°
- Verfahrweg 605 mm
- Rollengeführter Schlitten
- Exaktes Ausrichten durch Justierschrauben

Max Bohr Ø 250 mm
Gewicht incl. Motor 18,8 kg
Gewicht ohne Motor 11,5 kg
Maße Säule (L x B x H) 50 x 50 x 900 mm

Preis Ständer

BOHRSTÄNDER IN EDELSTAHL AUF ANFRAGE

1

¹ Preis in EURO per Stück, ab Lager zuzüglich MwSt. Es gelten unsere allgemeinen Verkaufs- und Lieferbedingungen.

[INDIAM Kernbohrständer RBS- 330]



Bohrmotor T6

Leistung: 3420 W, 240 V
 3-Gang Getriebe 350/800/1475 U/min.
 Gewicht: 12,5 kg
 Max Bohr Ø Beton: 30 - 400 mm
 Bohrkronenanschluß: 1 1/4" UNC außen
 PRCD Schutzschalter
 Elektronischer Sanftanlauf

Preis Bohrmotor

Bohrständer aus Aluminium

- Kombinierte Vakuum-/Dübelfußplatte
- Handgriff für einfachen Transport
- Motoranbauplatte
- Vorschubhebel beidseitig aufsteckbar
- Winkelverstellung 0 bis 45°
- Verfahrweg 650 mm
- Rollengeführter Schlitten
- Exaktes Ausrichten durch Justierschrauben

Max Bohr Ø 350 mm
Gewicht incl. Motor 29,0 kg
Gewicht ohne Motor 16,5 kg
Maße Säule (L x B x H) 70 x 70 x 900 mm

Preis Ständer

BOHRSTÄNDER IN EDELSTAHL AUF ANFRAGE

1

¹ Preis in EURO per Stück, ab Lager zuzüglich MwSt. Es gelten unsere allgemeinen Verkaufs- und Lieferbedingungen.

Legende



Elektrische Handmaschine



Tischsäge



Fliesenmaschine



Motortrennschleifer



Fugenschneider



Handmaschine für Kernbohrungen



Sanierungsschleifer



Kernbohrgerät



Bodenschleifmaschine



Economy- Qualität



Basic-Qualität



Premium-Qualität



Premium-Plus



Profi-Qualität



Nass-Schnitt



Trocken-Schnitt



Laser-Schweissung



gelötet



Turbobelag



geräuschgedämpft



Seilsäge



Brückensäge



Wandsäge



Made in Germany



Made in Europe



Mauerschlitzfräse

INFORMATIONEN

Beim Kauf eines Diamantwerkzeuges sollten Sie folgende Punkte beachten:

Zu bearbeitendes Material

Unsere Diamantwerkzeuge sind optimal auf die verschiedensten Materialien. Diese finden Sie in der Produktionsbeschreibung. Sollten Sie einmal nicht sicher sein, welches Werkzeug für Ihren Zweck geeignet ist, rufen Sie uns an. Wir beraten Sie gern.

Bohrungsdurchmesser bzw. Anschluss

Bitte geben Sie bei der Bestellung den gewünschten Bohrungsdurchmesser bzw. Anschluss an. Auf Anfrage liefern wir auch Sonderbohrungen oder -anschlüsse.

Nass- oder Trockenschnitt?

Soll das Werkzeug im Trockenschnitt eingesetzt werden, abgestimmt, so ist darauf zu achten, dass das Werkzeug entsprechend gekennzeichnet ist. Wir empfehlen, die Werkzeuge möglichst im Nassschnitt einzusetzen, da die bessere Kühlung eine Erhöhung der Standzeit bewirkt.

Fehlerursachen beim Einsatz von Diamant-Trennscheiben:

Trennscheibe schneidet nicht

- Trennscheibe ist für Material zu hart
- zu geringe Antriebsleistung durch falsche Drehzahl, falsche Betriebsspannung, lose Antriebsriemen oder zu geringe Motorleistung.
- Trennscheibe ist in hartem Material stumpf geworden. (evtl. in abrasivem Material anscharfen).
- Schnittgeschwindigkeit zu hoch.
- kein Freischnitt durch seitliche Abnutzung.

Segmentverlust

- während des Schneidvorganges bewegt sich das Material.
- defekte Lager oder Antriebswelle.
- stark abgenutzte Flansch, dadurch schlagen der Diamant-Trennscheibe.
- keine- oder schlechte Kühlung und dadurch Überhitzung.
- stossartige Belastung

Gerissene Segmente

- falsche Bindung des Segmentes.
- zu hoher Vorschub.

Überhitzte Trennscheibe

- keine- oder schlechte Kühlung.
- Trennscheibe ist für das zu bearbeitende Material ungeeignet.
- zu wenig Kühlpausen.
- zu hoher Druck der Trennscheibe auf das Material., bzw. zu hoher Vorschub.

Übermäßiger Verschleiss

- Trennscheibe passt nicht zu stark abrasivem Material.
- zu wenig Kühlmittel – Wassersystem kontrollieren.
- Welle ausgeschlagen und dadurch Höhenschlag od. zu weiche Bindung.
- falsche Drehzahl od. zu hohe Motorleistung.

Rundlauffehler

- Segmentbindung oder Schneidmaterial zu hart.
- falsche Bohrung, dadurch Höhenschlag.
- defekte Lager.

Unrunde Wellenbohrung

- Flansch ist nicht richtig festgezogen.
- Antriebswelle stark abgenutzt.

VERKAUFS-, LIEFERUNGS- UND ZAHLUNGSBEDINGUNGEN

1. Allgemeines

- (1) Für unsere sämtlichen Verkaufsgeschäfte gelten ausschließlich die im folgenden abgedruckten Bedingungen. Hiervon abweichende uns ausdrücklich anerkannt und schriftlich niedergelegt sind. Die Verkaufsbedingungen gelten auch für alle zukünftigen Rechts-

geschäfte mit dem Besteller.

- (2) Entgegenstehende oder abweichende Bedingungen des Auftraggebers sind für uns unverbindlich, auch wenn wir ihnen nicht ausdrücklich widersprochen oder die Lieferung in Kenntnis entgegenstehender Bedingungen ausgeführt haben.
- (3) Zum Zweck der Entscheidung über die Begründung, Durchführung oder Beendigung des Vertragsverhältnisses erheben oder verwenden wir Wahrscheinlichkeitswerte, in deren Berechnung unter anderem Anschriftsdaten einfließen.
- (4) Spätestens mit Empfang der Ware gelten diese Verkaufsbedingungen als angenommen.

2. Angebot und Preise

- (1) Bestellungen, die Angebote im Sinne des § 145 BGB darstellen, können wir innerhalb einer Frist von 4 Wochen annehmen. Unsere Angebote sind grundsätzlich freibleibend. Die Berechnung erfolgt in EURO zu den am Tage der Lieferung geltenden Preisen und Bedingungen. Diese Preise gelten ab Werk ausschließlich Verpackung, Fracht, Porto und Versicherung. Die Mehrwertsteuer ist nicht in unseren Preisen eingeschlossen, sie wird in gesetzlicher Höhe am Tag der Rechnungsstellung in der Rechnung gesondert ausgewiesen.
- (2) Alle Vereinbarungen, Erklärungen und sonstigen Angaben bedürfen zu ihrer Gültigkeit der Schriftform; dieses gilt insbesondere für etwaige Zusagen unserer Mitarbeiter, unserer Vertreter oder sonstiger Erfüllungsgehilfen.
- (3) Der Mindestbestellwert je Auftragsposition beträgt unter Einhaltung unserer Verpackungseinheiten € 50,- und je Auftrag insgesamt € 100,-.
- (4) Bei Abrufaufträgen beträgt der Mindestbestellwert je Auftragsposition € 500,-. Die Abnahmefrist beträgt höchstens 6 Monate. Alle nicht abgerufenen Mengen können danach verrechnet werden.
- (5) Aus fertigungstechnischen Gründen muß sich der Verkäufer eine Minder-/Mehrlieferung bei entsprechender Berechnung in Höhe von 10 % ohne besondere vorherige Benachrichtigung vorbehalten.
- (6) Muster werden gegen Berechnung geliefert, falls nicht ausdrücklich eine kostenlose Probelieferung vereinbart wurde.
- (7) Auftragsbestätigungen erteilen wir nur auf Wunsch des Bestellers.

3. Lieferfrist

- (1) Lieferfrist und Liefertermin gelten mit der rechtzeitigen Meldung der Versandbereitschaft als eingehalten, wenn uns die Absendung ohne unser Verschulden unmöglich ist.
- (2) Die vereinbarte Lieferfrist verlängert sich um den Zeitraum, um den der Kunde mit seinen Verpflichtungen (insbesondere Zahlungsverpflichtungen) aus diesem oder einem anderen Abschluß im Verzug ist. Dies gilt auch, wenn ein Liefertermin vereinbart ist.
- (3) Schadenersatzansprüche aus Nichteinhaltung von Lieferfristen oder Lieferterminen sind ausgeschlossen.
- (4) Der Kunde kann Teillieferungen nicht zurückweisen. Jede Teillieferung gilt hinsichtlich der Zahlung als ein besonderes Geschäft.

4. Lieferbedingungen

Ereignisse höherer Gewalt berechtigen uns zu einer angemessenen Verlängerung der Lieferfrist bzw. entbinden uns wegen des noch nicht erfüllten Teiles ganz oder teilweise von der Lieferverpflichtung. Der höheren Gewalt stehen Umstände gleich, die uns die Lieferung wesentlich erschweren oder unmöglich machen, wie z.B. behördliche und währungs- sowie handelspolitische Maßnahmen, Mangel an Rohmaterial oder Brennstoffen, Behinderung der Verkehrswege, Streiks oder Aussperrungen, Maschinenbruch und sonstige Betriebsstörungen, und zwar gleichgültig, ob diese Umstände bei uns oder einem unserer Zulieferer eintreten.

5. Gefahrenübergang, Versand, Verpackung

- (2) Porto-, Fracht-, Versicherungs- und Verpackungskosten werden gesondert in Rechnung gestellt. Die Wahl der Versandarten nach bestem Ermessen.
- Bedingungen und Abmachungen haben nur Gültigkeit, wenn sie
- (3)
- Sendungen über Paketdienste im Wert von netto € 500,-

(Warenwert) und

- darüber erfolgen innerhalb der BR Deutschland frachtfrei und in der Weise, dass Fracht und Porto vom Käufer verauslagt und vom Verkäufer in der Rechnung in Abzug gebracht werden. Wird Expressgut-Versand gewünscht, so gehen die damit verbundenen Mehrkosten zu Lasten des Käufers. Sendungen per Spedition werden ab Werk berechnet.
- (4) Die Kosten der Standardverpackung werden nicht berechnet. Sonderverpackungen stellen wir zum Selbstkostenpreis in Rechnung.

6. Mängelgewährleistung

- (1) Für Mängel, zu denen auch das Fehlen zugesicherter Eigenschaften zählt, haften wir unter Ausschluß aller weitergehenden Ansprüche, indem wir Fehler in der Rezeptur, der Qualität oder in der sonstigen Ausführung nach unserer Wahl unentgeltlich innerhalb angemessener Frist ausbessern, sei es durch Nachbesserung oder durch Lieferung von Ersatzware.
- (2) Bei einer Reklamation gemäß Absatz 1 sind uns repräsentative Muster der reklamierten Ware zur Beurteilung einzusenden. Der Rest der reklamierten Ware ist unentgeltlich für uns für die Dauer von einem Monat zur Verfügung zu halten; auf Wunsch ist sie uns zur Kontrolle zurückzusenden.
- (3) Etwaige Mängel müssen von uns schriftlich anerkannt werden.
- (4) Unsere Gewährleistungsfrist setzt voraus, dass der Auftraggeber erkennbare Mängel gemäß §§ 377, 378 HGB innerhalb einer Frist von 10 Tagen nach Empfang der Ware schriftlich spezifiziert gerügt und uns innerhalb dieser Frist mitgeteilt hat. Später auftretende Mängel sind innerhalb der gleichen Frist, gerechnet ab Entdeckung, schriftlich spezifiziert zu rügen und uns innerhalb der angeführten Frist mitzuteilen.
- (5) Unsere Gewährleistungsfrist setzt weiter voraus, dass die Ware für den uns bekanntgegebenen Einsatzzweck ordnungsgemäß und sachgerecht verwendet wird. Dies ist uns im Fall eines Schadens, für den wir gemäß Absatz 1 haften, auf Verlangen nachzuweisen.
- (6) Etwa von uns gegebene Leistungsgarantien für unsere Waren sind nur dann verbindlich, wenn wir sie ausdrücklich schriftlich bestätigt haben.
- (7) Sind wir zur Beseitigung anerkannter Mängel nicht bereit oder nicht in der Lage, insbesondere verzögert sich die Mängelbeseitigung aus Gründen, die wir zu vertreten haben, über uns gesetzte angemessene Fristen, denen wir zugestimmt haben, hinaus, so hat der Auftraggeber das Recht, vom Vertrag zurückzutreten oder Minderung des Kaufpreises zu verlangen.
- (8) Weitergehende Ansprüche, insbesondere eine Haftung für Folgeschäden jeglicher Art sowie Schadenersatzansprüche, gleich aus welchem Rechtsgrund, bestehen nicht und können vom Auftraggeber nicht geltend gemacht werden, soweit nicht Vorsatz oder grobe Fahrlässigkeit unsererseits vorliegt; im übrigen ist die Schadenersatzhaftung auf 50 % des eingetretenen Schadens begrenzt. Dies gilt nicht, soweit ein kaufmännisches Fixgeschäft vereinbart wurde.
- (9) Die Gewährleistungsfrist beträgt 6 Monate, gerechnet ab Gefahrenübergang.

7. Eigentumsvorbehalt

- (1) Bis zur vollständigen Zahlung des Kaufpreises, sowie bis zur Bezahlung aller vergangenen und zukünftigen Warenlieferungen innerhalb der Geschäftsverbindungen – einschließlich aller Nebenforderungen – (bei Bezahlung durch Scheck oder Wechsel bis zur Scheck- oder Wechseleinlösung) bleiben die gelieferten Waren Eigentum des Lieferanten. Der Besteller ist bis dahin nicht berechtigt, die Ware an Dritte zu verpfänden oder zur Sicherheit zu übereignen. Er ist allerdings berechtigt, die Ware oder das hieraus hergestellte Fabrikat in ordnungsgemäßem Verkaufsgang zu veräußern.

- (1) Die Gefahr des zufälligen Untergangs oder einer zufälligen Verschlechterung der Ware geht ab unserem Werk Bad Kreuznach bzw. ab unserem Auslieferungslager auf den Auftraggeber über, und zwar auch insoweit, als Teillieferungen vorgenommen werden.

Verpflichtungen gegenüber dem Lieferer ordnungsgemäß nachkommt, ist er ermächtigt, diese Forderungen für Rechnung des Lieferers einzuziehen. Der Lieferer ist jedoch berechtigt, den ihm auf Verlangen zu benennenden dritten Abnehmer vom Übergang Mitteilung zu machen und Anweisungen zu erteilen, sobald vom Besteller die Gefahr des Vermögensverfalls besteht oder er seinen Zahlungsverpflichtungen nicht ordnungsgemäß nachkommt. Der Besteller hat dem Lieferer etwaige Zugriffe Dritter auf die unter Eigentumsvorbehalt gelieferten Waren oder auf die abgetretenen Forderungen sofort mitzuteilen.

- (3) Der Käufer kann, solange er seine Zahlungsverpflichtungen dem Verkäufer gegenüber nachkommt, bis zum Widerruf die Außenstände für sich einziehen. Mit einer Zahlungseinstellung, der Beantragung oder Eröffnung des Konkurses, eines gerichtlichen oder außergerichtlichen Vergleichsverfahrens, einem Scheck- oder Wechselprotest oder einer erfolgten Pfändung erlischt das Recht zum Weiterverkauf oder Verarbeitung der Waren und zum Einzug der Außenstände. Danach eingehende abgetretene Außenstände sind sofort auf einem Sonderkonto anzusammeln. Eine etwaige Warenrücknahme erfolgt immer nur sicherheitshalber, es liegt dann, auch wenn nachträglich Teilzahlungen gestattet wurden, kein Rücktritt vom Verträge vor.
- (4) Soweit der realisierte Wert der unter dem Eigentumsvorbehalt stehenden Waren 120 % der zu sichernden Forderungen übersteigt, verpflichtet sich der Lieferer zur Freigabe der Waren.

8. Zahlungsbedingungen

- (1) Der Lieferer behält sich vor, gegen Nachnahme oder Voreinsendung des Betrages zu liefern. Grundsätzlich ist die Forderung jedoch mit Gefahrenübergang fällig. Der Gefahrenübergang richtet sich nach den gesetzlichen Vorschriften.
- (2) Bei Zahlung innerhalb 10 Tagen nach Rechnungsdatum gewährt der Lieferer 2 % Skonto, im übrigen ist der Rechnungsbetrag netto ohne Abzüge binnen 30 Tagen nach Rechnungsdatum zu zahlen.
- (3) Nach Ablauf des letzten Zeitpunkts werden die banküblichen Zinsen berechnet. Die Geltendmachung eines weitergehenden Schadens ist nicht ausgeschlossen, jedoch hat der Besteller Gelegenheit nachzuweisen, dass ein Schaden nicht oder nicht in der geforderten Größe entstanden ist.
- (4) Eine Aufrechnung ist grundsätzlich ausgeschlossen, es sei denn, es handelt sich um titulierte oder vom Lieferer anerkannte unstreitige Forderungen.
- (5) Die erteilte Rechnung gilt 8 Tage nach Erhalt in allen Einzelheiten als anerkannt.
- (6) Wird der Kaufpreis überwiesen oder durch Scheck bezahlt, dann ist als Zahlungseingang der Tag maßgebend, an dem der Lieferer über den Gegenwert verfügen kann. Geht ein vom Besteller dem Lieferer gegebenen Wechsel zu Protest, so werden die gesamten Forderungen gegen den betreffenden Besteller fällig, auch wenn hierüber zunächst eine anderweitige Vereinbarung getroffen wurde.
- (7) Ein Skonto wird nicht gewährt, wenn ein fälliger Saldo zu unseren Gunsten im Zeitpunkt der Zahlung vorhanden ist. Zahlungen werden auf die jeweils älteste Schuld angerechnet.
- (8) Die Zurückhaltung von Zahlungen wegen irgendwelchen von uns nicht anerkannten Gegenansprüchen des Bestellers ist nicht statthaft.
- (9) Wechsel und Schecks werden nur zahlungshalber entgegengenommen. Die Hereinnahme von Wechseln bedarf in jedem Fall unserer ausdrücklichen schriftlichen Zustimmung. In einem solchen Fall gehen die Bank-, Diskont- und Einziehungsspesen jeweils gesondert zu Lasten des Auftraggebers.

9. Zahlungsfähigkeit

- (1) Ungültige Auskünfte, die uns nach Vertragsabschluß über Ruf und Zahlungsfähigkeit des Käufers zugehen, ebenso Zahlungsverzug des Käufers sowie alle wesentlichen Veränderungen in den Verhältnissen des Käufers berechtigen uns zum Rücktritt von allen Vereinbarungen. Offene Rechnungen sind dann sofort zur Zahlung fällig.

- (2) Die aus der Weiterveräußerung oder einem sonstigen Rechtsgrund gegen Dritte entstehenden Forderungen tritt er jedoch an den Lieferer zu dessen Sicherung ab, und zwar auch insoweit, als er die Ware verarbeitet hat. Solange der Besteller seinen Zahlungs-

- (2) Wir können in diesen Fällen die Weiterveräußerung der Vorbehaltsware untersagen und deren Rückgabe auf Kosten des Kunden verlangen. Ferner sind wir in einem solchen Fall berechtigt, für noch ausstehende Lieferungen gültige Vorauszahlung oder Sicherheitsleistung zu verlangen und nach angemessener Frist vom Verträge zurückzutreten oder wegen Nichterfüllung Schadensersatz zu verlangen

10. Erfüllungsort und Gerichtsstand

Als Erfüllungsort ist der Sitz des Lieferers, Bad Kreuznach, vereinbart. Als Gerichtsstand gilt der Platz, an dem sich die für den Lieferer zuständigen Gerichte befinden (auch bei Scheck- und Wechselansprüchen). Insbesondere gilt auch für das Mahnverfahren das Amtsgericht Bad Kreuznach, als örtlich zuständiges Gericht. Es gilt ausschließlich das Recht der BR Deutschland

11. Schlußbestimmungen

Sollten Teile dieser Bedingungen oder des Vertrages unwirksam sein, so wird dadurch die Wirksamkeit des Vertrages im übrigen nicht berührt. Für die Auslegung ist ausschließlich deutsches Recht maßgebend.

